



**AXOLED**  
ILUMINACION

**CATÁLOGO  
TARIFA**

# SOBRE AXOLED

# HAZ TU PEDIDO ONLINE EN AXOLED.COM

## ILUMINACIÓN EFICIENTE, ECOLÓGICA Y DE FUTURO

### AXOLED

Somos una empresa española con 25 años de experiencia en el sector del ahorro energético y la eficacia energética. Estamos especializados en el diseño, desarrollo, fabricación y distribución de sistemas de iluminación industrial led de alta calidad, ofrecemos una amplia gama de soluciones destinadas al instalador profesional.

Nuestra experiencia unida a la calidad del producto nos ha posicionado como una empresa de confianza y fiabilidad en el mercado de la iluminación. En Axoled, apostamos por la innovación tecnológica y la mejora continua, lo cual nos permite estar a la última en las nuevas tecnologías, consiguiendo tener productos más eficientes en el mundo led. Dentro del IoT, la gestión del alumbrado es una novedad que desde Axoled estamos implementando con éxito.

### Equipo AXOLED

Nuestro equipo es experto en la realización de estudios energéticos, asesoramiento técnico y luminotécnico y diseño de soluciones a medida para todo tipo de proyectos. Ponemos a tu disposición nuestro departamento de ingeniería e I+D+I para asesorarte en la selección de las soluciones más óptimas de iluminación para tus instalaciones.

### Por qué AXOLED

Nuestro concepto de iluminación eficiente se centra en mejorar la calidad de la iluminación, con soluciones que maximicen la cantidad de luz emitida, minimizando la potencia instalada y por tanto, el consumo de energía. Esto se traduce en un ahorro del 80% directo en el importe de tu factura eléctrica, consiguiendo un alto retorno de la inversión.

Edición septiembre 2024

### Servicios AXOLED

Nuestro equipo ofrece toda su capacidad técnica y tecnológica para la elaboración del estudio luminotécnico y de ahorro energético, en el cual apreciarán los plazos de amortización de la inversión.

- Estudios Dialux
- Estudios de amortización
- Estudio de ahorro energético
- Posibilidad de Renting Tecnológico
- Diseño de productos a medida
- Presupuestos personalizados

### Ventajas de los productos AXOLED

- Alta luminosidad 100-190lm/w
- Factor de potencia > 0.95
- Alta reproducción cromática CRI > 80
- Distorsión armónica inferior a 15%
- Alta duración y fiabilidad testada

### Garantía AXOLED

Las luminarias de alumbrado público tienen 5 años de garantía. El resto de luminarias, 3 años ampliables a razón de un 7,5% de incremento sobre el precio de compra cada año adicional.

Para soluciones solares las garantías son: 5 años módulo led, 3 años batería (ampliable), 25 años panel solar.

### Siempre actualizados

Los productos, soluciones y servicios de Axoled están en continuo desarrollo, mejora y actualización. Por ello se reserva el derecho de modificar, sin previo aviso ni comunicación pública, la información de este catálogo relativa a las características y a los precios presentados, sin que esto pueda comprometer su responsabilidad.

Consulta los términos y condiciones de venta en: [www.axoled.com](http://www.axoled.com)  
PVP sin IVA incluido.



ACCEDE



REGÍSTRATE



## VENTAJAS PARA PROFESIONALES



**Más descuento**  
Promociones exclusivas para compras online



**Portes GRATIS**  
A partir de 400€ (Sin incluir impuestos)



**24/7/365**  
Disponibilidad 24h y stock en tiempo real































**Presupuestos**  
Crea cotizaciones automáticamente



**Servicio técnico**  
Acceso privado a documentación técnica

# ÍNDICE

|                     |   |  |   |  |  |
|---------------------|---|--|---|--|--|
| CAMPANAS            | <br>Max 8              | <br>Saturno 10    |   |  |  |
| PROYECTORES         | <br>Tin 12             | <br>Elco 14       | <br>Curi 16  |  |  |
| PLAFÓN              | <br>Cady 18           | PANTALLAS ESTANCAS   | <br>Cora 18 | <br>Cronos 19 | <br>Custo 19 |
| PANELES LED         | <br>Aron IP66 CCT 20 | <br>Aron CCT 21 |   |  |  |
| DOWNLIGHT           | <br>Due 22           | <br>Triada 23   | <br>Sol 24 |  |  |
| LINEALES            | <br>Nature 25        | <br>A medida 26 |   |  |  |
| PROYECTOR DE CARRIL | <br>Tend 28          |  |   |  |  |

|   |  |  |   |   |   |
|---|--|--|---|---|---|
| EXTERIOR ARQUITECTURAL GARDEN                         | <br>Verona 30            | <br>Roma 31            | <br>Milan 31            | <br>Turin 32          | <br>Napoles 32        |
|   | <br>Prato 33            | <br>Gela 33           | <br>Genova 33          | <br>Palermo 34       | <br>Roser RGBW 34    |
|   | <br>Roser 35            | <br>Roser Maxi 35     | <br>Acuarela 36        | COLUMNA VIAL  | <br>Vela 36          |
| TIRAS LED   | <br>Apolo 24V IP20 38   | <br>Apolo 24V IP65 39 | <br>Tira TEC 39        | <br>Apolo 24V RGB 40 | <br>Apolo 220V 41    |
|   | <br>Apolo 220V RGB 41 | <br>Eros COB 24V 42 | <br>Eros COB 220V 43 |   |   |
|   | PERFILERÍA DE ALUMINIO   | <br>Perfilería 44   | NEON LED  | <br>Neon 24V 46    | <br>Neon 220V 47   |
| SENSORES MOVIMIENTO Y LUMINOSIDAD                     | <br>Sensores 48       | CONTROLADORES  | <br>Controladores 49 | REGULADORES   | <br>Reguladores 51 |
| SISTEMA DE CONTROL ZIGBEE (Especial Campos de Fútbol) | <br>Zigbee 52         | CONTROL DMX  | <br>Control DMX 53   |   |   |

**VIALES**

|  |  |  |  |  |
|--|--|--|--|--|
|  |  |  |  |  |
|  |  |  |  |  |
|  |  |  |  |  |

**SOLAR**

|  |  |  |  |  |
|--|--|--|--|--|
|  |  |  |  |  |
|--|--|--|--|--|

**GARDEN SOLAR**

|  |  |  |
|--|--|--|
|  |  |  |
|--|--|--|

**BALIZAS GARDEN SOLAR**

|  |  |   |  |
|--|--|---|--|
|  |  | <b>PANEL SOLAR INTEGRADO EN COLUMNA</b> |  |
|--|--|---|--|

**TELEGESTIÓN ATRIX**

## ICONOS

|  |   |   |
|--|---|---|
| <b>CE</b> Mercado Conformidad Europea            | <b>100-240V 50-60HZ</b> Alimentación  | <b>&gt;120°</b> Ángulo ópticas                            |
| <b>RoHS</b> Restricción de sustancias peligrosas | <b>24V</b> Alimentación   | <b>Regulable</b>  |
| <b>Clase I</b> Nivel de aislamiento              | <b>Lm W 135</b> Eficacia lumínica de la luminaria                                   | <b>+40°C -40°C</b> Temperatura trabajo                    |
| <b>Clase II</b> Nivel de aislamiento             | <b>+CRI &gt;80</b> Índice de reproducción cromática                                 | <b>PHILIPS LED NICHIA</b> Marca del LED                   |
| <b>Clase III</b> Nivel de aislamiento            | <b>IP XX</b> Grado de protección contra la entrada de elementos sólidos y líquidos. | <b>MW MEAN WELL</b> Marca del driver                      |
| <b>50000 h.</b> Vida útil                        | <b>IK XX</b> Grado de protección contra los impactos mecánicos nocivos.             | <b>Recubrimiento por extrusión</b><br>- Hueca<br>- Maciza |

**REFERENCIAS:**  
**Colores:** WW: 2700/3200K      NW: 3900/4500K      CW: 5000/6000K  
 k: Emergencia      p: programable      d: Dimable 1/10V      i: Dali u otros sistemas de regulación

## CONCEPTOS

**FLICKER FREE**  
 El parpadeo de la luz puede provocar dolores de cabeza, fatiga visual y molestias oculares. Por ello, en Axoled apostamos por luminarias **flicker free** que no parpadean y logran un mayor confort visual.

**UGR (Unified Glare Rating)**  
 Este parámetro de deslumbramiento puede causar pérdida del rendimiento visual, por lo que un nivel bajo garantiza una buena sensación lumínica, sobre todo en ambientes laborales.

**CRI (Color Rendering Index)**  
 El índice de reproducción cromática es la unidad que mide la capacidad de una luminaria para reproducir los colores de los objetos de una forma realista. Cuanto mayor sea el indicador más fiel será el tono percibido por nuestra vista.

**CCT (Correlated Color Temperature)**  
 La temperatura de color de la luz puede dividirse en 3 segmentos: blanco cálido (WW, 2700K - 3500K), blanco neutro (NW, 3500K - 4500K) y blanco frío (CW, 5000K - 6500K). La regulación de la tonalidad es importante para adaptar cada espacio a su funcionalidad, por ejemplo, se recomienda una luz más fría para lugares en los que se realicen actividades, como oficinas o cocinas, y una luz más cálida para zonas más de relax o decorativas, como salones o jardines.



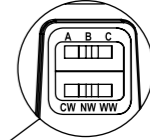
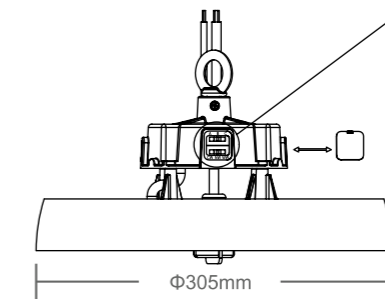
**CAMPANA INDUSTRIAL MAX**



SOLUCIÓN TODO EN UNO. TRES COLORES Y TRES POTENCIAS.  
AHORRO ENERGÉTICO. ALTA LUMINOSIDAD.  
CONEXIÓN SMART: CONECTOR ZHAGA. SENSOR PRESENCIA Y LUMINOSIDAD OPCIONAL.



Conector rápido incluido IP68



**POTENCIA**  
A: 200W  
B: 150W  
C: 100W  
**COLOR CCT**  
CW: Frío  
NW: Neutro  
WW: Cálido



**ACCESORIOS**



- N** Reflector CA202
- N** Lente 60° CA200
- N** Soporte Lira CA201
- N** Sensor movimiento Zhaga CA008
- N** Mando control remoto CA009
- N** Conversor DALI Q911i
- N** Q037

ACCESORIOS

| Ref.            | Descripción                 | PVP | Ref.           | Descripción                         | PVP    |
|-----------------|-----------------------------|-----|----------------|-------------------------------------|--------|
| <b>N CA200</b>  | Lente MAX 60°               | 22€ | <b>N Q911i</b> | Conversor de 0/10 a dali            | 44€    |
| <b>N CA201</b>  | Soporte Lira MAX            | 42€ | <b>N Q037</b>  | Kit emergencia campana 100/150/200w | 409€   |
| <b>N CA202P</b> | Reflector Campana MAX Plata | 39€ | <b>NCA008</b>  | Sensor de Movimiento Zhaga IP65     | 22,40€ |
| <b>N CA202N</b> | Reflector Campana MAX Negro | 43€ | <b>NCA009</b>  | Mando control remoto para CA008     | 45,27€ |



**MAX**

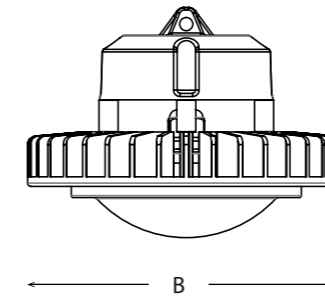
| Ref.            | Potencia       | CCT (K)         | LM                   | Tipo Driver | PVP  |
|-----------------|----------------|-----------------|----------------------|-------------|------|
| <b>C201CCTd</b> | 100W-150W-200W | <b>WW NW CW</b> | 17.000-25.500-34.000 | 0-10V       | 200€ |

**WW (3000K) NW (4000K) CW (5800K)**

**CAMPANA INDUSTRIAL SATURNO**



DISEÑO EXCLUSIVO – MÁXIMA FIABILIDAD - ALTA EFICACIA LUMÍNICA - BAJO DESLUMBRAMIENTO - DIFUSOR PMMA.  
DRIVER FLICKER FREE – CUERPO ALUMINIO PURO EXTRUIDO.



| Ref. | W    | A (mm) | B (mm) |
|------|------|--------|--------|
| C003 | 150W | 208    | 260    |
| C004 | 200W | 235    | 260    |

**ACCESORIOS**



Reflectores 60° y 90°




**N** Emergencia Q037



**N** Conversor DALI Q911i



Soporte Lira CA005



Mando remoto SC002



Sensor SC001



Sensor SC706



**SATURNO**

| Ref.          | Potencia | CCT (K) | LM    | Tipo Driver | PVP  |
|---------------|----------|---------|-------|-------------|------|
| <b>C003Cd</b> | 150W     | 5700K   | 19500 | 1-10V       | 295€ |
| <b>C004Cd</b> | 200W     | 5700K   | 26000 | 1-10V       | 370€ |

ACCESORIOS

| Ref.          | Descripción                           | PVP  | Ref.           | Descripción                                   | PVP    |
|---------------|---------------------------------------|------|----------------|---|--------|
| <b>CA003</b>  | Reflector 60° Saturno 150W/200W PLATA | 30€  | <b>N Q911i</b> | Conversor de 0/10 a dali Saturno              | 44€    |
| <b>CA000</b>  | Reflector 90° Saturno 150W/200W PLATA | 30€  | <b>SC002</b>   | Mando a distancia sensor de presencia         | 40€    |
| <b>CA000N</b> | Reflector 90° Saturno 150W/200W NEGRO | 40€  | <b>SC001</b>   | Sensor luminosidad y presencia por microondas | 95€    |
| <b>CA005</b>  | Soporte Lira SATURNO                  | 42€  | <b>SC706</b>   | Sensor luminosidad crepuscular                | 22,37€ |
| <b>N Q037</b> | Kit emergencia campana 150/200w       | 409€ |                |   |        |

# PROYECTOR MODULAR TIN



## ACCESORIOS



El proyector TIN viene con la óptica de 40° instalada. Si deseas otra configuración inclúyela en tu pedido y desde Axoled realizaremos la manipulación y sustitución de las ópticas.

Ópticas 20° / 40° / 60° / 90°  
140°x100° / Asimétrica

FA117


FA114

Consultar medidas en ficha técnica.




## ACCESORIOS


| Ref.  | Descripción      | PVP | Ref.           | Descripción   | PVP |
|-------|------------------|-----|----------------|---|-----|
| FA111 | Optica 60°       | 39€ | FA116          | Optica 20°  | 39€ |
| FA112 | Optica 40°       | 39€ | <b>N</b> FA119 | Optica P50 Asimétrica                                   | 39€ |
| FA113 | Optica 90°       | 39€ | FA117          | Visera para una fila de módulos (bajo deslumbramiento)  | 59€ |
| FA115 | Optica 140°x100° | 39€ | FA114          | Visera para dos filas de módulos (bajo deslumbramiento) | 72€ |




20° Optica




40° Optica




60° Optica



90° Optica



140°x100° Optica



P50 Optica Asimétrica **N**

## TIN

| Ref.  | Potencia | CCT (K) | LM     | Tipo Driver * | PVP    |
|-------|----------|---------|--------|---------------|--------|
| F111C | 100W     | 5000K   | 16000  | ON/OFF        | 304€   |
| F111N | 100W     | 4000K   | 16000  | ON/OFF        | 304€   |
| F112C | 200W     | 5000K   | 32000  | ON/OFF        | 499€   |
| F112N | 200W     | 4000K   | 32000  | ON/OFF        | 499€   |
| F113C | 300W     | 5000K   | 48000  | ON/OFF        | 734€   |
| F113N | 300W     | 4000K   | 48000  | ON/OFF        | 734€   |
| F114C | 400W     | 5000K   | 64000  | ON/OFF        | 888€   |
| F114N | 400W     | 4000K   | 64000  | ON/OFF        | 888€   |
| F115C | 600W     | 5000K   | 96000  | ON/OFF        | 1.239€ |
| F115N | 600W     | 4000K   | 96000  | ON/OFF        | 1.239€ |
| F116C | 800W     | 5000K   | 128000 | ON/OFF        | 1.889€ |
| F116N | 800W     | 4000K   | 128000 | ON/OFF        | 1.889€ |
| F117C | 1000W    | 5000K   | 160000 | ON/OFF        | 2.413€ |
| F117N | 1000W    | 4000K   | 160000 | ON/OFF        | 2.413€ |
| F118C | 1200W    | 5000K   | 192000 | ON/OFF        | 2.688€ |
| F118N | 1200W    | 4000K   | 192000 | ON/OFF        | 2.688€ |

\* Otros drivers disponibles, consultar.

**PROYECTOR INDUSTRIAL ELCO**



DISEÑO COMPACTO CON MÁXIMA EFICIENCIA - ÓPTIMA REFRIGERACIÓN - DURABILIDAD  
CON 1,5M DE CABLE INCLUIDO - EMBELLECEDORES ANTIOXIDACIÓN



**ACCESORIOS**

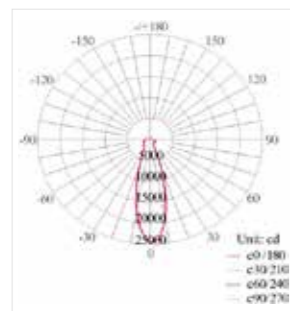
ACCESORIOS

| Ref.  | Descripción     | PVP |
|-------|-----------------|-----|
| FA702 | Optica 90°      | 29€ |
| FA703 | Optica 80°x150° | 29€ |
| FA705 | Optica 60°      | 29€ |
| FA707 | Optica 30°      | 29€ |

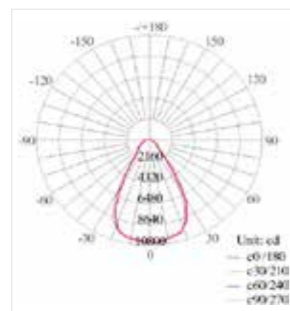
El proyector ELCO viene con la óptica de 90° instalada. Si deseas otra configuración inclúyela en tu pedido y desde Axoled realizaremos la manipulación y sustitución de las ópticas.



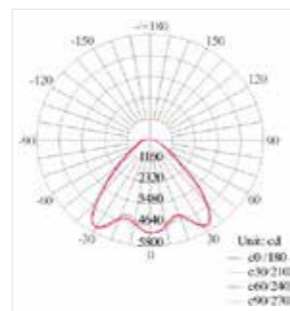
Óptica 30° / 60° / 90°  
80°x150°



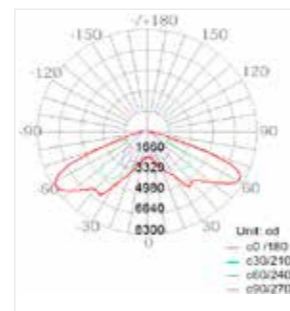
30° Optica



60° Optica



90° Optica



80°x150° Optica

Consultar medidas en ficha técnica.



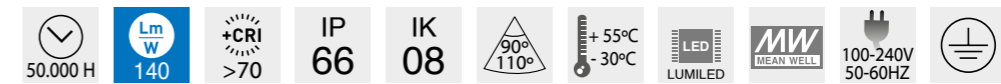
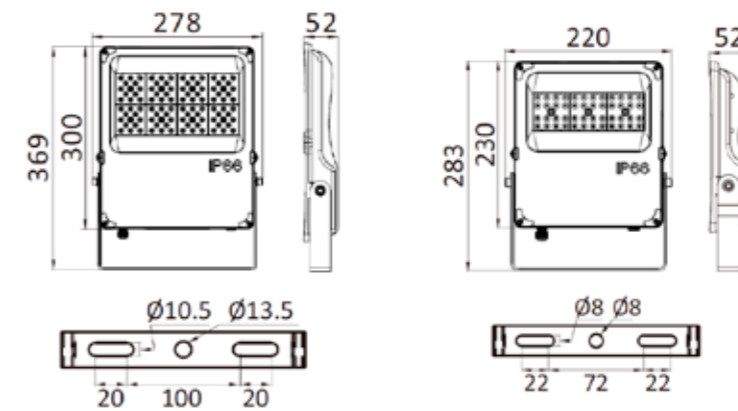
**ELCO**

| Ref.  | Potencia  | CCT (K) | LM    | Tipo Driver * | PVP  |
|-------|-----------|---------|-------|---------------|------|
| F700C | 35W - 70W | 5700K   | 9800  | ON/OFF        | 190€ |
| F700N | 35W - 70W | 4000K   | 9800  | ON/OFF        | 190€ |
| F702C | 100W      | 5700K   | 14000 | ON/OFF        | 282€ |
| F702N | 100W      | 4000K   | 14000 | ON/OFF        | 282€ |
| F703C | 150W      | 5700K   | 21000 | ON/OFF        | 320€ |
| F703N | 150W      | 4000K   | 21000 | ON/OFF        | 320€ |
| F705C | 240W      | 5700K   | 33600 | ON/OFF        | 380€ |
| F705N | 240W      | 4000K   | 33600 | ON/OFF        | 380€ |
| F707C | 400W      | 5700K   | 56000 | ON/OFF        | 669€ |
| F707N | 400W      | 4000K   | 56000 | ON/OFF        | 669€ |

\* Otros drivers disponibles, consultar.



**PROYECTOR CURI**



**CURI**

| Ref.      | Potencia | CCT (K)  | LM    | Tipo Driver | PVP  |
|-----------|----------|----------|-------|-------------|------|
| N F710CCT | 50W      | WW NW CW | 7000  | ON/OFF      | 155€ |
| N F711CCT | 100W     | WW NW CW | 14000 | ON/OFF      | 226€ |

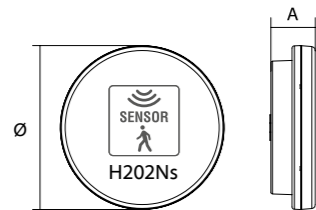
WW (3000K) NW (4000K) CW (5700K)

**PLAFÓN Y PANTALLAS IP65**



**PLAFÓN ESTANCO LED CADY**

ILUMINACIÓN UNIFORME - DISEÑO ROBUSTO Y DISCRETO.



| Ref.   | W   | A  | Ø(mm) |
|--------|-----|----|-------|
| H001N  | 10W | 57 | 210   |
| H002N  | 20W | 57 | 270   |
| H202Ns | 20W | 57 | 270   |

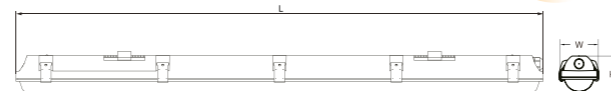


**CADY** \* Incluye sensor de presencia y luminosidad. Con mando a distancia.

| Ref.     | Potencia | CCT (K) | LM   | Tipo Driver | PVP |
|----------|----------|---------|------|-------------|-----|
| H001N    | 10W      | 4000K   | 1200 | ON/OFF      | 34€ |
| H002N    | 20W      | 4000K   | 2400 | ON/OFF      | 48€ |
| * H202Ns | 20W      | 4000K   | 2400 | ON/OFF      | 63€ |

**PANTALLA ESTANCA LED CORA N**

FÁCIL APERTURA Y MANTENIMIENTO - CONEXIONADO SUPERIOR O LATERAL - CABLEADO DE SEGURIDAD  
SELECCIÓN DE POTENCIA Y COLOR - CLIPS DE ACERO INOX - CONEXIÓN CONTINUA



| Ref.    | W      | L    | W  | H (mm) |
|---------|--------|------|----|--------|
| E302CCT | 20/40W | 1220 | 85 | 80     |
| E303CCT | 25/50W | 1540 | 85 | 80     |



**CORA**


| Ref.      | Potencia | CCT (K)  | LM   | Tipo Driver * | PVP |
|-----------|----------|----------|------|---------------|-----|
| N E302CCT | 20/40W   | WW NW CW | 5400 | ON/OFF        | 55€ |
| N E303CCT | 25/50W   | WW NW CW | 6750 | ON/OFF        | 61€ |

Con selector de potencia

WW (3000K) NW (4000K) CW (5700K)

\* Otros drivers disponibles, consultar.

DISEÑO INDUSTRIAL - FÁCIL INSTALACIÓN - CUERPO SIN JUNTAS  
ALIMENTACIÓN POR LOS DOS EXTREMOS



| Ref. | W   | L    | A  | H (mm) |
|------|-----|------|----|--------|
| E001 | 22W | 690  | 94 | 69     |
| E002 | 45W | 1290 | 94 | 69     |
| E003 | 60W | 1590 | 94 | 69     |



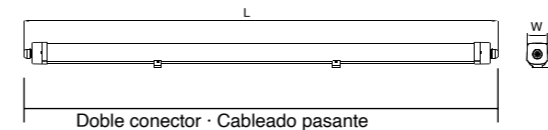
**CRONOS**

| Ref.  | Potencia | CCT (K) | LM   | Tipo Driver * | PVP |
|-------|----------|---------|------|---------------|-----|
| E001C | 22W      | 5700K   | 2970 | ON/OFF        | 42€ |
| E001N | 22W      | 4000K   | 2970 | ON/OFF        | 42€ |
| E002C | 45W      | 5700K   | 6075 | ON/OFF        | 74€ |
| E002N | 45W      | 4000K   | 6075 | ON/OFF        | 74€ |
| E003C | 60W      | 5700K   | 8100 | ON/OFF        | 85€ |
| E003N | 60W      | 4000K   | 8100 | ON/OFF        | 85€ |

\* Otros drivers disponibles, consultar.

**PANTALLA ESTANCA LED CCT CUSTO**

CCT 3 COLORES EN 1 PANTALLA - DISEÑO INDUSTRIAL - FÁCIL INSTALACIÓN - CUERPO SIN JUNTAS  
ALIMENTACIÓN POR LOS DOS EXTREMOS



| Ref.    | W   | L    | W  | H (mm) |
|---------|-----|------|----|--------|
| E200CCT | 40W | 1260 | 57 | 57     |
| E201CCT | 50W | 1560 | 57 | 57     |



**CUSTO**

| Ref.      | Potencia | CCT (K)  | LM   | Tipo Driver * | PVP |
|-----------|----------|----------|------|---------------|-----|
| N E200CCT | 40W      | WW NW CW | 5400 | ON/OFF        | 58€ |
| N E201CCT | 50W      | WW NW CW | 6750 | ON/OFF        | 65€ |

WW (3000K) NW (4000K) CW (5700K)

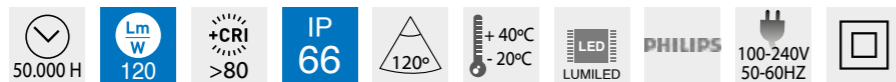
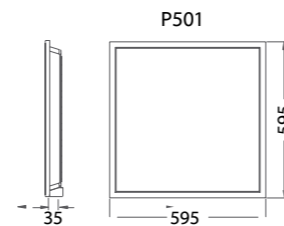
\* Otros drivers disponibles, consultar.

**PANEL LED ARON IP66 Y UGR < 19**



**PANEL LED ARON IP66**

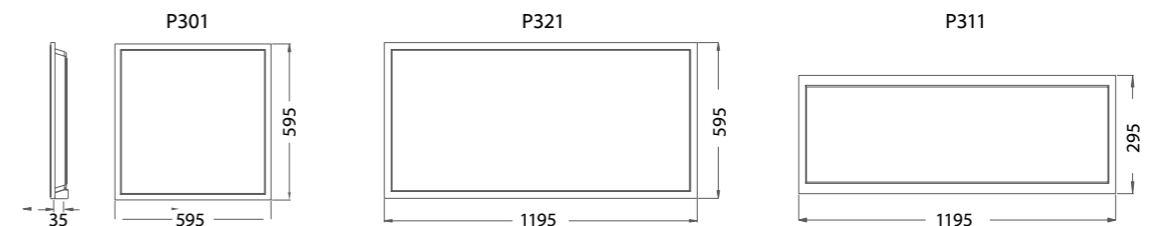
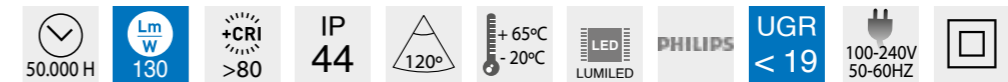
ILUMINACIÓN UNIFORME - DISEÑO ROBUSTO Y DISCRETO - SELECTOR DE COLOR EN CAJA ESTANCA



**ARON IP66**

| Ref.    | Potencia | CCT (K)  | LM   | Tipo Driver | PVP  |
|---------|----------|----------|------|-------------|------|
| P501CCT | 40W      | WW NW CW | 4800 | ON/OFF      | 135€ |

WW (3000K) NW (4000K) CW (5800K)



**ARON**

| Ref.      | Potencia | CCT (K)  | LM   | Tipo Driver | PVP  |
|-----------|----------|----------|------|-------------|------|
| N P301CCT | 40W      | WW NW CW | 5200 | ON/OFF      | 60€  |
| N P311CCT | 40W      | WW NW CW | 5200 | ON/OFF      | 60€  |
| N P321CCT | 60W      | WW NW CW | 7800 | ON/OFF      | 120€ |

WW (3000K) NW (4000K) CW (5800K)

Recomendamos que por seguridad realice pedidos de cajas completas de 8 unidades (paquetes de 2 unidades x 4 cajas)

**ACCESORIOS**

| Ref.   | Descripción                        | PVP |
|--------|------------------------------------|-----|
| PA301  | Kit empotrar 60x60cm               | 33€ |
| PA312  | Kit empotrar 30x120cm              | 38€ |
| PA302  | Kit superficie 60x60cm             | 27€ |
| PA311  | Kit superficie 30x120cm            | 35€ |
| PA321  | Kit superficie 60x120cm            | 45€ |
| PA305  | Kit suspension                     | 18€ |
| PA300  | Clips empotrar techo fijo (4 uds.) | 9€  |
| N Q300 | Kit emergencia panel led           | 98€ |

**DRIVERS**

| Ref.  | Descripción Driver                          | PVP    |
|-------|---|--------|
| Q901i | Driver led 40w Dali - panel 30x120 - 60x60  | 29€    |
| Q902d | Driver led 40w 0-10v - panel 30x120 - 60x60 | 28€    |
| Q903i | Driver led 60w Dali - panel 60x120          | 82€    |
| Q904d | Driver led 60w 0-10v - panel 60x120         | 71€    |
| Q900  | Fuente Alimentación On-Off                  | 22€    |
| SC613 | Regulador RF Y PUSH + Driver                | 74,22€ |

**DOWNLIGHT DUE Y TRIADA**



**DOWNLIGHT DUE**

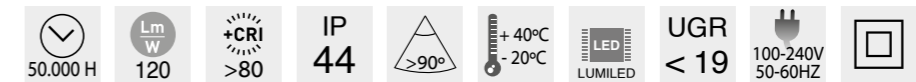
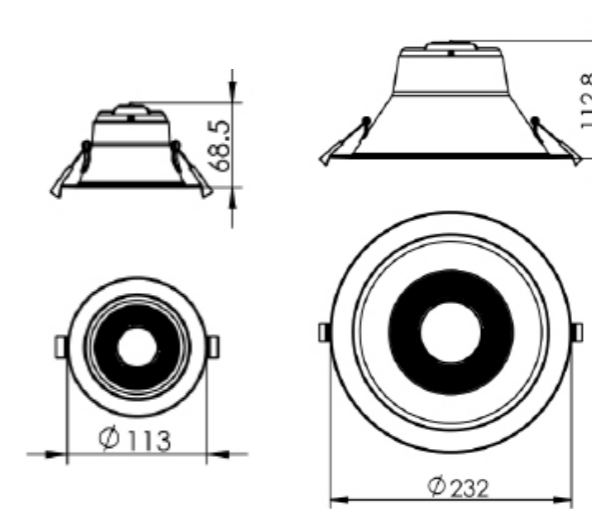
MEDIDA EXTERNA ESPECIAL - MEDIDA INTERNA ADAPTABLE A TODOS LOS ESPACIOS  
SELECTOR DE COLOR BLANCO FRÍO-NEUTRO-CÁLIDO



**DUE**

| Ref. | Potencia | CCT (K)  | LM   | Tipo Driver | PVP |
|------|----------|----------|------|-------------|-----|
| D601 | 7W       | WW NW CW | 770  | Dim Triac   | 20€ |
| D605 | 25W      | WW NW CW | 2750 | Dim Triac   | 42€ |

WW (3000K) NW (4000K) CW (5700K)



**TRIADA**

| Ref. | Potencia | CCT (K)  | LM   | Tipo Driver | PVP |
|------|----------|----------|------|-------------|-----|
| D501 | 10W      | WW NW CW | 1000 | ON/OFF      | 34€ |
| D504 | 28W      | WW NW CW | 2800 | ON/OFF      | 58€ |

WW (3000K) NW (4000K) CW (5700K)

| Ref.  | Descripción Driver | PVP |
|-------|--------------------|-----|
| Q912i | Driver 13W Dali    | 25€ |
| Q906d | Driver 20W 0-10    | 23€ |
| Q901i | Driver 40w Dali    | 29€ |
| Q902d | Driver 40w 0-10v   | 28€ |

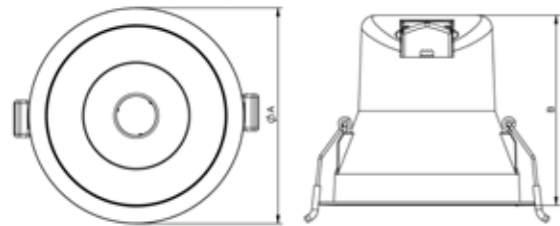
# DOWNLIGHT SOL



# LINEAL MODULAR NATURE

## DOWNLIGHT SOL

DOWNLIGHT DE DISEÑO ELEGANTE Y BAJO DESLUMBRAMIENTO  
SELECTOR DE COLOR BLANCO FRÍO-NEUTRO-CÁLIDO



| Ref. | W   | A Ø (mm) | B (mm) | Corte Ø (mm) |
|------|-----|----------|--------|--------------|
| D701 | 6W  | Ø 81     | 79     | Ø 68-73      |
| D702 | 9W  | Ø 103    | 91     | Ø 90-95      |
| D703 | 12W | Ø 140    | 102    | Ø 120-128    |



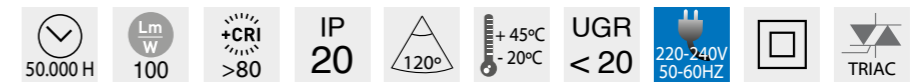
## SOL

| Ref.     | Acabado | Potencia | CCT (K)  | LM   | Tipo Driver | PVP |
|----------|---------|----------|----------|------|-------------|-----|
| D701CCTB | Blanco  | 6W       | WW NW CW | 660  | Dim Triac   | 21€ |
| D701CCTN | Negro   | 6W       | WW NW CW | 660  | Dim Triac   | 22€ |
| D702CCTB | Blanco  | 9W       | WW NW CW | 990  | Dim Triac   | 28€ |
| D702CCTN | Negro   | 9W       | WW NW CW | 990  | Dim Triac   | 29€ |
| D703CCTB | Blanco  | 12W      | WW NW CW | 1320 | Dim Triac   | 33€ |
| D703CCTN | Negro   | 12W      | WW NW CW | 1320 | Dim Triac   | 34€ |

WW (3000K) NW (4000K) CW (5700K)



Instalación instantánea



## NATURE

| Ref.  | Potencia | CCT (K) | LM   | Tipo Driver | Medidas (mm)   | PVP |
|-------|----------|---------|------|-------------|----------------|-----|
| L401C | 1,5W     | 5800K   | 150  | ON/OFF      | 100 x 17 x 16  | 13€ |
| L401N | 1,5W     | 4000K   | 150  | ON/OFF      | 100 x 17 x 16  | 13€ |
| L401W | 1,5W     | 3000K   | 150  | ON/OFF      | 100 x 17 x 16  | 13€ |
| L402C | 3W       | 5800K   | 300  | ON/OFF      | 250 x 17 x 16  | 21€ |
| L402N | 3W       | 4000K   | 300  | ON/OFF      | 250 x 17 x 16  | 21€ |
| L402W | 3W       | 3000K   | 300  | ON/OFF      | 250 x 17 x 16  | 21€ |
| L403C | 6W       | 5800K   | 600  | ON/OFF      | 500 x 17 x 16  | 29€ |
| L403N | 6W       | 4000K   | 600  | ON/OFF      | 500 x 17 x 16  | 29€ |
| L403W | 6W       | 3000K   | 600  | ON/OFF      | 500 x 17 x 16  | 29€ |
| L404C | 9W       | 5800K   | 900  | ON/OFF      | 750 x 17 x 16  | 47€ |
| L404N | 9W       | 4000K   | 900  | ON/OFF      | 750 x 17 x 16  | 47€ |
| L404W | 9W       | 3000K   | 900  | ON/OFF      | 750 x 17 x 16  | 47€ |
| L405C | 12W      | 5800K   | 1200 | ON/OFF      | 1000 x 17 x 16 | 52€ |
| L405N | 12W      | 4000K   | 1200 | ON/OFF      | 1000 x 17 x 16 | 52€ |
| L405W | 12W      | 3000K   | 1200 | ON/OFF      | 1000 x 17 x 16 | 52€ |

## ACCESORIOS

| Ref.  | Descripción                                | PVP  | Ref.  | Descripción  | PVP  |
|-------|--|------|-------|--|------|
| LA401 | Enchufe con cable de 1,5m - Ac220/240      | 11€  | LA405 | Lineal nature accesorio chapa del iman + tornillos | 1,7€ |
| LA403 | Accesorio conexion - macho / hembra        | 5€   | LA406 | Perfil alum empotrado nature. 1M                   | 10€  |
| LA404 | Accesorio conexión tipo t - macho / hembra | 9,5€ | LA407 | Perfil alum empotrado nature. 2M                   | 10€  |

# LINEALES A MEDIDA



# LINEALES A MEDIDA



## HACEMOS TUS IDEAS REALIDAD

En Axoled estamos especializados en desarrollar soluciones de iluminación a medida, teniendo en cuenta las necesidades, el objetivo y las preferencias de cada cliente y proyecto.

Diseñamos tu iluminación ideal creando espacios donde el confort visual y el ahorro energético sean la prioridad.

Las características de los lineales led se pueden modificar para conseguir un resultado personalizado de la máxima calidad.


- Dimensiones y ángulos
- Potencia y luminosidad
- Tonalidad (CCT)
- Driver y regulación
- Acabados, estilo y diseño
- Tipo de instalación (empotrable, adosada, suspendida o continua).

Los lineales led son flicker free, no parpadean y ayudan a tener un mayor confort visual.

La versatilidad de los lineales a medida los hacen compatibles con todo tipo de proyectos lumínicos, son la solución perfecta para iluminar zonas de trabajo y oficinas, así como espacios de diseño más decorativos.



Lineales LED a medida.  
Consulta en [comercial@axoled.com](mailto:comercial@axoled.com)



# PROYECTOR DE CARRIL TEND

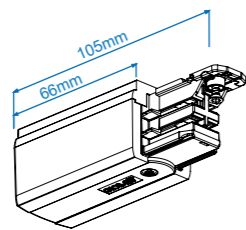


# PROYECTOR DE CARRIL TEND

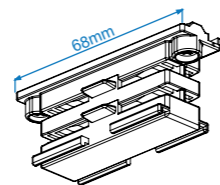


## PROYECTOR DE CARRIL TEND

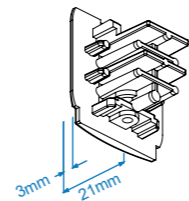
ACABADO EN ALUMINIO, 3 COLORES DE LUZ EN 1 Y ORIENTABLE.



Alimentación carril  
JA110



Conector carril  
JA112

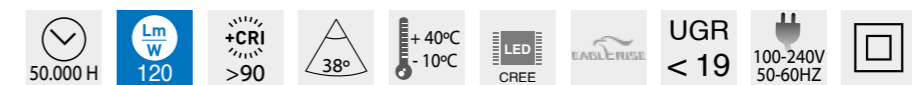


Tapa final ciega carril  
JA113



### ACCESORIOS CARRIL TEND - PERFIL TRIFÁSICO

| Ref.   | Descripción COLOR BLANCO             | PVP    | Ref.   | Descripción COLOR NEGRO             | PVP    |
|--------|--------------------------------------|--------|--------|-------------------------------------|--------|
| JA110B | Alimentación carril izquierdo BLANCO | 12,30€ | JA110N | Alimentación carril izquierdo NEGRO | 12,30€ |
| JA112B | Conector de carril BLANCO            | 9,65€  | JA112N | Conector de carril NEGRO            | 9,65€  |
| JA113B | Tapa final ciega carril BLANCO       | 2,57€  | JA113N | Tapa final ciega carril NEGRO       | 2,57€  |
| JA100B | Carril TRIF. 1m BLANCO               | 38€    | JA100N | Carril TRIF. 1m NEGRO               | 38€    |
| JA101B | Carril TRIF. 2m BLANCO               | 69€    | JA101N | Carril TRIF. 2m NEGRO               | 69€    |
| JA102B | Carril TRIF. 3m BLANCO               | 104€   | JA102N | Carril TRIF. 3m NEGRO               | 104€   |



### TEND


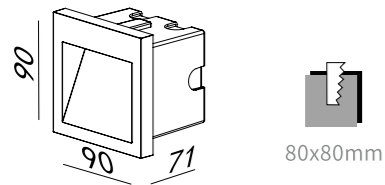
| Ref.       | Acabado | Potencia | CCT (K)  | LM   | Tipo Driver | PVP  |
|------------|---------|----------|----------|------|-------------|------|
| N J110CCTN | Negro   | 30W      | WW NW CW | 3000 | ON/OFF      | 100€ |
| N J110CCTB | Blanco  | 30W      | WW NW CW | 3000 | ON/OFF      | 100€ |

WW (3000K) NW (4000K) CW (5700K)



**APLIQUE DE PARED VERONA**

EMPOTRABLE BAÑADOR. ACABADO EN ALUMINIO.

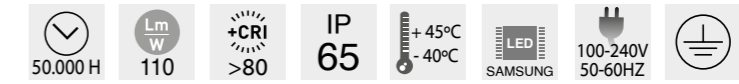
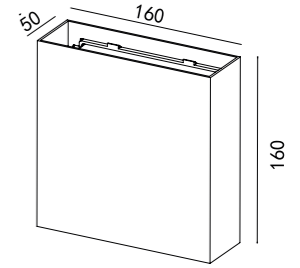


**VERONA**

| Ref.           | Potencia | CCT (K) | LM  | Tipo Driver | PVP |
|----------------|----------|---------|-----|-------------|-----|
| <b>N</b> H131W | 3W       | 3000K   | 330 | ON/OFF      | 38€ |

**APLIQUE DE PARED ROMA**

DE SUPERFICIE Y DOBLE DIRECCIÓN. ACABADO EN ALUMINIO.



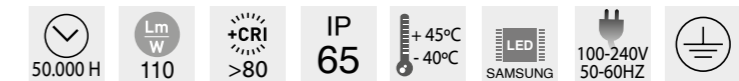
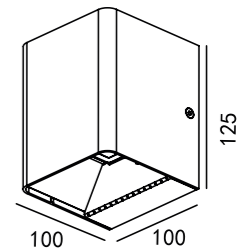
**ROMA**

| Ref.           | Potencia | CCT (K) | LM    | Tipo Driver | PVP |
|----------------|----------|---------|-------|-------------|-----|
| <b>N</b> H101W | 2*8W     | 3000K   | 2*880 | ON/OFF      | 82€ |

**APLIQUE DE PARED MILAN**

DE SUPERFICIE, DOBLE DIRECCIÓN Y HAZ DE LUZ AJUSTABLE. ACABADO EN ALUMINIO.

Ajustable 0-100°



**MILAN**

| Ref.           | Potencia | CCT (K) | LM    | Tipo Driver | PVP |
|----------------|----------|---------|-------|-------------|-----|
| <b>N</b> H160W | 2*6W     | 3000K   | 2*660 | ON/OFF      | 94€ |

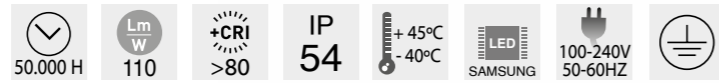


# EXTERIOR ARQUITECTURAL GARDEN



## APLIQUE DE PARED TURIN

DE SUPERFICIE. ACABADO EN ALUMINIO

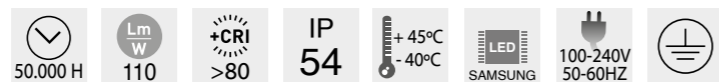


### TURIN

| Ref.           | Potencia | CCT (K) | LM  | Tipo Driver | PVP |
|----------------|----------|---------|-----|-------------|-----|
| <b>N</b> H170W | 8W       | 3000K   | 880 | ON/OFF      | 98€ |

## APLIQUE DE PARED NAPOLES

DE SUPERFICIE. ACABADO EN ALUMINIO



### NAPOLES

| Ref.           | Potencia | CCT (K) | LM  | Tipo Driver | PVP |
|----------------|----------|---------|-----|-------------|-----|
| <b>N</b> H180W | 6W       | 3000K   | 660 | ON/OFF      | 55€ |

## EMPOTRABLE DE SUELO PRATO 12V

ESTANCO CON ACABADO EN ACERO INOX. DISEÑO ELEGANTE.



### PRATO

| Ref.           | Potencia | CCT (K) | LM  | Tipo Driver | PVP |
|----------------|----------|---------|-----|-------------|-----|
| <b>N</b> H151W | 1W       | 3000K   | 110 | ON/OFF      | 36€ |

## EMPOTRABLE DE SUELO GELA 24V

ESTANCO CON ACABADO EN ACERO INOX.



### GELA

| Ref.           | Potencia | CCT (K) | LM  | Tipo Driver | PVP |
|----------------|----------|---------|-----|-------------|-----|
| <b>N</b> H141W | 3W       | 3000K   | 330 | ON/OFF      | 52€ |

## EMPOTRABLE DE SUELO GENOVA

ESTANCO CON ACABADO EN ACERO INOX Y ORIENTABLE.



### GENOVA

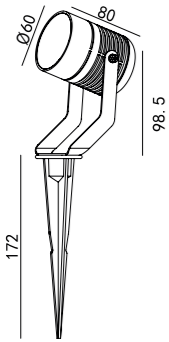
| Ref.           | Potencia | CCT (K) | LM   | Tipo Driver | PVP  |
|----------------|----------|---------|------|-------------|------|
| <b>N</b> H121W | 18W      | 3000K   | 1980 | ON/OFF      | 201€ |
| <b>N</b> H122W | 9W       | 3000K   | 990  | ON/OFF      | 83€  |

**EXTERIOR ARQUITECTURAL GARDEN**



**PROYECTOR PALERMO**

ACABADO EN ALUMINIO.

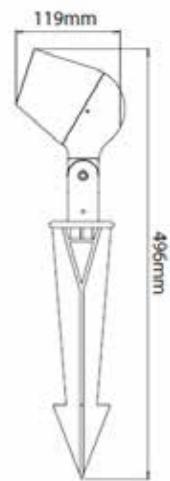


**PALERMO**

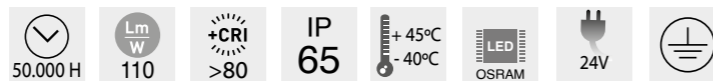
| Ref.    | Potencia | CCT (K) | LM  | Tipo Driver | PVP |
|---------|----------|---------|-----|-------------|-----|
| N H111W | 6W       | 3000K   | 660 | ON/OFF      | 53€ |

**PROYECTOR ROSER RGBW**

RGBW. CON APP DE CONTROL.



Accesorio pincho opcional (HA415)



**ROSER RGBW**

| Ref.       | Potencia | CCT (K) | LM   | Tipo Driver | PVP  |
|------------|----------|---------|------|-------------|------|
| N H410RGBW | 12W      | RGBW    | 1320 | ON/OFF      | 181€ |



Accesorio base opcional (HA410)

Accesorio pincho opcional (HA415)



**ROSER**

| Ref.    | Potencia | CCT (K) | LM   | Tipo Driver | PVP  |
|---------|----------|---------|------|-------------|------|
| N H402W | 15W      | 3000K   | 1650 | ON/OFF      | 140€ |
| N H403W | 20W      | 3000K   | 2200 | ON/OFF      | 167€ |

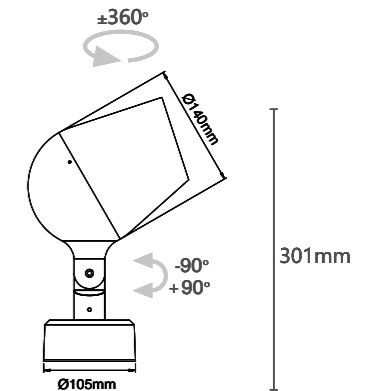
| Ref. Accesorio                 | PVP    |
|--------------------------------|--------|
| HA400 Soporte columna 1        | 95€    |
| HA401 Soporte columna 2        | 110€   |
| HA410 Base proyector           | 26€    |
| HA411 Base árbol               | 66€    |
| HA412 Base a columna           | 31€    |
| HA413 Caja conexión base árbol | 52€    |
| HA414 Conexión 24V IP66        | 14,13€ |
| HA415 Base pincho              | 17,25€ |

**PROYECTOR TÉCNICO ROSER MAXI**

ALTA POTENCIA, TAMAÑO COMPACTO Y APTO PARA DISTINTAS APLICACIONES



Accesorio base opcional (HA410)



**ROSER MAXI**

| Ref.    | Potencia | CCT (K) | LM   | Tipo Driver | PVP  |
|---------|----------|---------|------|-------------|------|
| N H404W | 40W      | 3000K   | 4400 | ON/OFF      | 199€ |
| N H405W | 60W      | 3000K   | 6600 | ON/OFF      | 225€ |

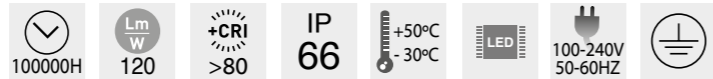
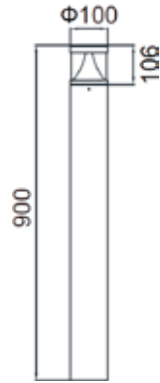
# EXTERIOR ARQUITECTURAL GARDEN



# EXTERIOR ARQUITECTURAL GARDEN

## BALIZA ACUARELA

BALIZA DE DISEÑO FABRICADA EN ALUMINIO

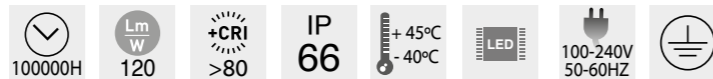
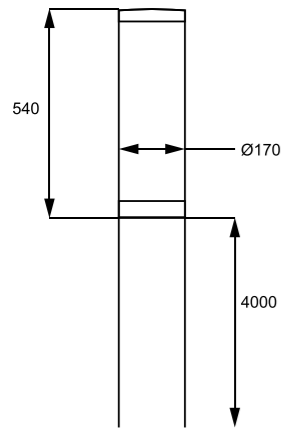


### ACUARELA

| Ref.    | Potencia | CCT (K) | LM   | Tipo Driver | PVP  |
|---------|----------|---------|------|-------------|------|
| N V521W | 12W      | 3000K   | 1320 | ON/OFF      | 370€ |

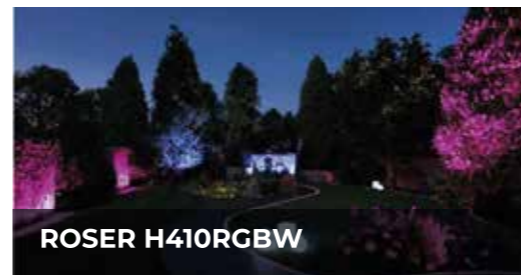
## COLUMNA VIAL LED VELA

BALIZA MUY LUMINOSA CON ACABADO EN ALUMINIO



### VELA

| Ref.    | Potencia | CCT (K) | LM   | Tipo Driver | PVP    |
|---------|----------|---------|------|-------------|--------|
| N V531W | 50W      | 3000K   | 5500 | ON/OFF      | 1.473€ |



|                  | De 4,8w a 10w | De 11w a 15w | De 16w a 20w |
|------------------|---------------|--------------|--------------|
| Circuito abierto | 10m           | 8m           | 6m           |
| Circuito cerrado | 20m           | 16m          | 12m          |

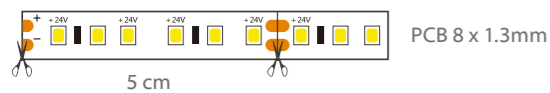
# TIRA LED APOLO 24V IP20



# TIRA LED APOLO 24V IP65



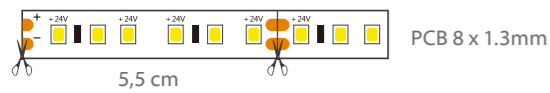
## TIRA LED ALTA LUMINOSIDAD 5W APOLO S600



### APOLO S600

| Ref.    | Potencia | Leds/metro | CCT (K) | LM  | Rollo | PVP(metro) |
|---------|----------|------------|---------|-----|-------|------------|
| N S600N | 5W       | 120        | 4000K   | 600 | 10m   | 5,6€       |
| N S600W | 5W       | 120        | 2800K   | 600 | 10m   | 5,6€       |

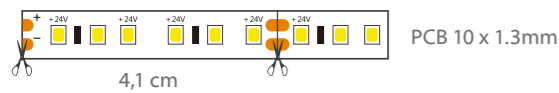
## TIRA LED ALTA LUMINOSIDAD 9,6W APOLO S110



### APOLO S110

| Ref.  | Potencia | Leds/metro | CCT (K) | LM   | Rollo | PVP(metro) |
|-------|----------|------------|---------|------|-------|------------|
| S110C | 9,6W     | 126        | 5700K   | 1344 | 10m   | 6,7€       |
| S110N | 9,6W     | 126        | 4000K   | 1344 | 10m   | 6,7€       |
| S110W | 9,6W     | 126        | 2800K   | 1344 | 10m   | 6,7€       |

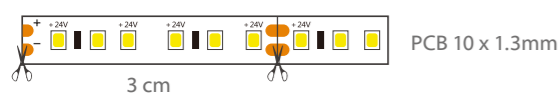
## TIRA LED ALTA LUMINOSIDAD 14,4W APOLO S130



### APOLO S130

| Ref.  | Potencia | Leds/metro | CCT (K) | LM   | Rollo | PVP(metro) |
|-------|----------|------------|---------|------|-------|------------|
| S130C | 14,4W    | 168        | 5700K   | 2016 | 10m   | 8,2€       |
| S130N | 14,4W    | 168        | 4000K   | 2016 | 10m   | 8,2€       |
| S130W | 14,4W    | 168        | 2800K   | 2016 | 10m   | 8,2€       |

## TIRA LED ALTA LUMINOSIDAD 19,2W APOLO S150

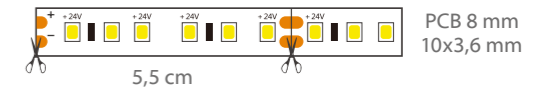


### APOLO S150

| Ref.  | Potencia | Leds/metro | CCT (K) | LM   | Rollo | PVP(metro) |
|-------|----------|------------|---------|------|-------|------------|
| S150C | 19,2W    | 238        | 5700K   | 2688 | 10m   | 10,95€     |
| S150N | 19,2W    | 238        | 4000K   | 2688 | 10m   | 10,95€     |
| S150W | 19,2W    | 238        | 2800K   | 2688 | 10m   | 10,95€     |



## TIRA LED ALTA LUMINOSIDAD 9,6W APOLO IP65 S120

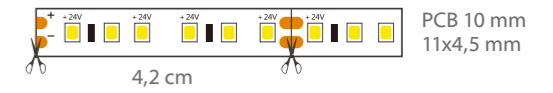


### APOLO S120

| Ref.  | Potencia | Leds/metro | CCT (K) | LM   | Rollo | PVP(metro) |
|-------|----------|------------|---------|------|-------|------------|
| S120C | 9,6W     | 126        | 5700K   | 1344 | 10m   | 8,25€      |
| S120N | 9,6W     | 126        | 4000K   | 1344 | 10m   | 8,25€      |
| S120W | 9,6W     | 126        | 2800K   | 1344 | 10m   | 8,25€      |



## TIRA LED ALTA LUMINOSIDAD 14,4W APOLO IP65 S140

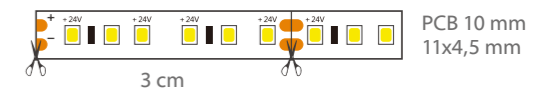


### APOLO S140

| Ref.  | Potencia | Leds/metro | CCT (K) | LM   | Rollo | PVP(metro) |
|-------|----------|------------|---------|------|-------|------------|
| S140C | 14,4W    | 168        | 5700K   | 2016 | 10m   | 13€        |
| S140N | 14,4W    | 168        | 4000K   | 2016 | 10m   | 13€        |
| S140W | 14,4W    | 168        | 2800K   | 2016 | 10m   | 13€        |



## TIRA LED ALTA LUMINOSIDAD 19,2W APOLO IP65 S160

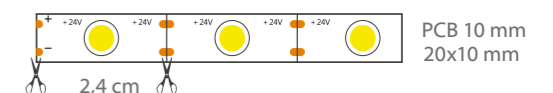


### APOLO S160

| Ref.  | Potencia | Leds/metro | CCT (K) | LM   | Rollo | PVP(metro) |
|-------|----------|------------|---------|------|-------|------------|
| S160C | 19,2W    | 238        | 5700K   | 2688 | 10m   | 14€        |
| S160N | 19,2W    | 238        | 4000K   | 2688 | 10m   | 14€        |
| S160W | 19,2W    | 238        | 2800K   | 2688 | 10m   | 14€        |



## TIRA LED ALTA LUMINOSIDAD TÉCNICA 24W APOLO IP65 S170 BAÑADOR DE PARED / WALL WASHER



### APOLO S170

| Ref.  | Potencia | Leds/metro | CCT (K) | LM   | Rollo | PVP(metro) |
|-------|----------|------------|---------|------|-------|------------|
| S170W | 24W      | 42         | 3000K   | 3360 | 10m   | 29,90€     |



Con adhesivo 3M incluido. Servicio de metraje: 3€ NETO por corte y manipulación.

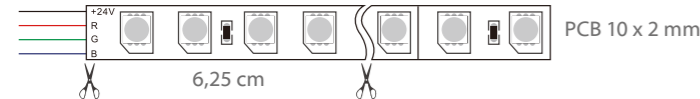
# TIRA LED APOLO 24V RGB DIGITAL DMX



# TIRA LED APOLO 220V IP65



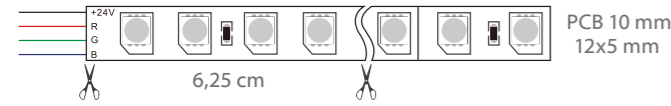
## TIRA LED ALTA LUMINOSIDAD 15W APOLO RGB IP20 S220



APOLO S220

| Ref. | Potencia | Leds/metro | CCT (K) | LM   | Rollo | PVP(metro) |
|------|----------|------------|---------|------|-------|------------|
| S220 | 15W      | 96         | RGB     | 1650 | 10m   | 9,95€      |

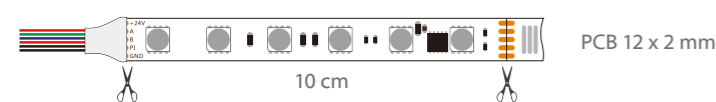
## TIRA LED ALTA LUMINOSIDAD 15W APOLO RGB IP65 S230



APOLO S230

| Ref. | Potencia | Leds/metro | CCT (K) | LM   | Rollo | PVP(metro) |
|------|----------|------------|---------|------|-------|------------|
| S230 | 15W      | 96         | RGB     | 1650 | 10m   | 12,95€     |

## TIRA LED ALTA LUMINOSIDAD 14W APOLO RGB DIGITAL IP20 S240



APOLO S240

| Ref. | Potencia | Leds/metro | CCT (K) | LM   | Rollo | PVP(metro) |
|------|----------|------------|---------|------|-------|------------|
| S240 | 14W      | 60         | RGB DMX | 1344 | 5m    | 23,3€      |

### ACCESORIOS TIRA LED 24V

#### ACCESORIOS TIRA LED 24V IP65

| Ref.  | Descripción                     | PVP   |
|-------|---------------------------------|-------|
| SA803 | Tapa conexión IP65 - PCB 8 mm   | 0,35€ |
| SA804 | Tapa final IP65 - PCB 8 mm      | 0,35€ |
| SA805 | Tapa conexión IP65 - PCB 10 mm  | 0,35€ |
| SA806 | Tapa final IP65 - PCB 10 mm     | 0,35€ |
| SA200 | Conector Tira LED Apolo RGB 24V | 3€    |

#### ACCESORIOS TIRA LED TÉCNICA 24V IP65

| Ref.  | Descripción                                 | PVP   |
|-------|---|-------|
| SA170 | Juego tapas Tira led TEC S170 - IP65        | 3,90€ |
| SA171 | Conector con cable Tira led TEC S170 - IP65 | 2,95€ |
| SA172 | Clip Metal Tira led TEC S170 - IP65         | 1,90€ |
| SA173 | Conector Tira led TEC S170 - IP65           | 2,95€ |

## TIRA LED ALTA LUMINOSIDAD 220V 16W APOLO IP65 SV004



APOLO SV004

| Ref.     | Potencia | Leds/metro | CCT (K) | LM   | Rollo | PVP(metro) |
|----------|----------|------------|---------|------|-------|------------|
| N SV004C | 16W      | 120        | 5700K   | 2080 | 50m   | 21€        |
| N SV004N | 16W      | 120        | 4000K   | 2080 | 50m   | 21€        |
| N SV004W | 16W      | 120        | 3000K   | 2080 | 50m   | 21€        |

Con adhesivo 3M impermeable extrafuerte.



APOLO SV003

| Ref.     | Potencia | Leds/metro | CCT (K) | LM   | Rollo | PVP(metro) |
|----------|----------|------------|---------|------|-------|------------|
| N SV003A | 16W      | 126        | AZUL    | 1920 | 50m   | 22€        |
| N SV003R | 16W      | 126        | ROJO    | 1920 | 50m   | 22€        |
| N SV003V | 16W      | 126        | VERDE   | 1920 | 50m   | 22€        |

Con adhesivo 3M impermeable extrafuerte.

## TIRA LED ALTA LUMINOSIDAD 220V 14W APOLO RGB IP65 SV200RGB



APOLO SV200RGB

| Ref.       | Potencia | Leds/metro | CCT (K) | LM   | Rollo | PVP(metro) |
|------------|----------|------------|---------|------|-------|------------|
| N SV200RGB | 14W      | 60         | RGB     | 1344 | 50m   | 30€        |

Con adhesivo 3M impermeable extrafuerte.

### CONTROLA TU TIRA LED 220V RGB

Regulador SC610 (ver en página 51)  
Control remoto SC628 (ver en página 50)

### ACCESORIOS TIRA LED 220V

#### ACCESORIOS TIRA LED 220V IP65

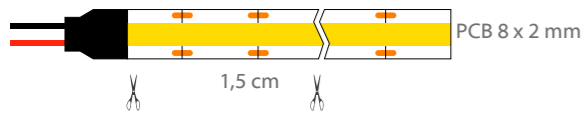
| Ref.     | Descripción                                    | PVP     | Ref.     | Descripción                                   | PVP   |
|----------|--|---------|----------|---|-------|
| SVA001   | Tapa conexión IP65 tira Led 220V               | 0,30€   | SVA007   | Silicona polímero 50 ml                       | 4€    |
| SVA002   | Tapa final IP65 tira Led 220V                  | 0,30€   | SVA008   | Silicona polímero 10 ml                       | 2€    |
| SVA003   | Grapa de fijación tira Led 220V                | 0,30€   | N SVA009 | Conector rápido tira Led 220V (sin soldadura) | 1,86€ |
| N SVA310 | Retráctil siliconado 12,7MM IP65 Tira Led 220V | 9,75€/m | N SVA200 | Conector rápido RGB 220V SV200                | 3,75€ |
| N SVA010 | Conector rápido L - PCB 10MM SV004             | 3,50€   | N SVA201 | Unión rápida RGB 220V SV200                   | 4€    |
| Q500     | Kit emergencia 10/300 9W para Tira Led 220V    | 226€    | N SVA202 | Unión rápida L RGB 220V SV200                 | 4,95€ |

Con adhesivo 3M incluido. Servicio de metraje: 3€ NETO por corte y manipulación.

# TIRA LED COB EROS 24V




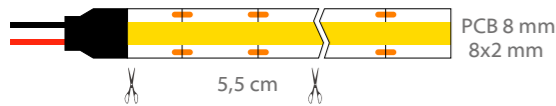
## TIRA LED ALTA LUMINOSIDAD 8W EROS COB IP20 24V S500



### EROS S500

| Ref.    | Potencia | Leds/metro | CCT (K) | LM  | Rollo | PVP(metro) |
|---------|----------|------------|---------|-----|-------|------------|
| N S500N | 8W       | 576        | 4000K   | 960 | 10m   | 12,8€      |
| N S500W | 8W       | 576        | 2700K   | 960 | 10m   | 12,8€      |

## TIRA LED ALTA LUMINOSIDAD 12W EROS COB IP20 24V S510



### EROS S510

| Ref.     | Potencia | Leds/metro | CCT (K)       | LM   | Rollo | PVP(metro) |
|----------|----------|------------|---------------|------|-------|------------|
| N S510N  | 12W      | 432        | 4000K         | 1440 | 10m   | 11€        |
| N S510W  | 12W      | 432        | 2700K         | 1440 | 10m   | 11€        |
| N S510WW | 12W      | 432        | ÁMBAR - 2000K | 1440 | 10m   | 11€        |

## TIRA LED ALTA LUMINOSIDAD 12W EROS COB IP20 24V S530




### EROS S530 - CORTE LIBRE

| Ref.    | Potencia | Leds/metro | CCT (K) | LM   | Rollo | PVP(metro) |
|---------|----------|------------|---------|------|-------|------------|
| N S530N | 12W      | 432        | 4000K   | 1440 | 10m   | 7,7€       |
| N S530W | 12W      | 432        | 2700K   | 1440 | 10m   | 7,7€       |

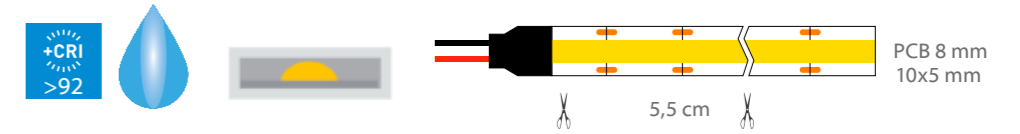


ACCESORIOS TIRA LED COB EROS 24V

| Ref.  | Descripción                                     | PVP   | Ref.  | Descripción                            | PVP   |
|-------|---|-------|-------|--|-------|
| SA500 | Conector entrada COB EROS - PCB 8mm 160mm cable | 2,15€ | SA530 | Conector rápido EROS COB 24V S530      | 0,61€ |
| SA501 | Unión led COB EROS - PCB 8mm - 170mm cable      | 3,5€  | SA531 | Unión cable L rápido EROS COB 24V S530 | 0,96€ |
| SA502 | Unión led COB EROS - PCB 8mm                    | 1,9€  | SA532 | Unión L rápido EROS COB 24V S530       | 1,1€  |
| SA309 | Retráctil EROS COB IP65 Tira led 24V            | 6€/m  | SA533 | Unión T rápido EROS COB 24V S530       | 1,31€ |



## TIRA LED ALTA LUMINOSIDAD 12W EROS COB IP65 24V S520



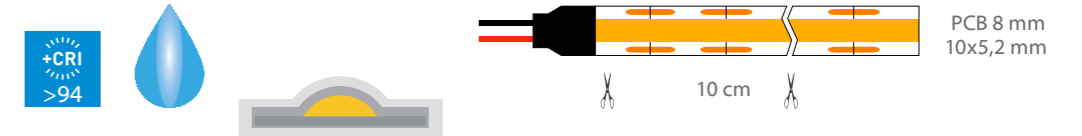
### EROS S520

| Ref.    | Potencia | Leds/metro | CCT (K) | LM   | Rollo | PVP(metro) |
|---------|----------|------------|---------|------|-------|------------|
| N S520N | 12W      | 432        | 4000K   | 1440 | 10m   | 14,85€     |
| N S520W | 12W      | 432        | 2700K   | 1440 | 10m   | 14,85€     |

# TIRA LED COB EROS 220V IP65



## TIRA LED ALTA LUMINOSIDAD 14W EROS COB IP65 220V SV300

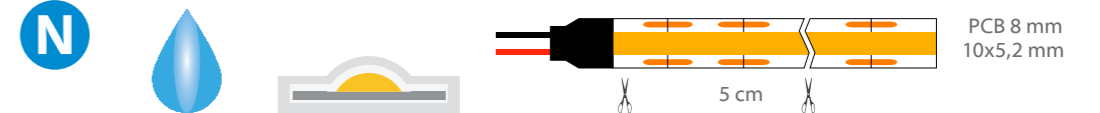


### EROS SV300

| Ref.    | Potencia | Leds/metro | CCT (K) | LM   | Rollo | PVP(metro) |
|---------|----------|------------|---------|------|-------|------------|
| SV300N  | 14W      | 680        | 4000K   | 1680 | 25m   | 25,00 €    |
| SV300W  | 14W      | 680        | 3000K   | 1680 | 25m   | 25,00 €    |
| SV300WW | 14W      | 680        | 2700K   | 1680 | 25m   | 25,00 €    |



## TIRA LED ALTA LUMINOSIDAD 12W EROS COB IP65 220V SV400



### EROS SV400

| Ref.   | Potencia | Leds/metro | CCT (K) | LM   | Rollo | PVP(metro) |
|--------|----------|------------|---------|------|-------|------------|
| SV400N | 12W      | 280        | 4000K   | 1440 | 50m   | 20,00 €    |
| SV400W | 12W      | 280        | 3000K   | 1440 | 50m   | 20,00 €    |

Recomendada para instalación en interior.



ACCESORIOS TIRA LED COB EROS 220V

| Ref.   | Descripción                                   | PVP    | Ref.     | Descripción                                    | PVP   |
|--------|---|--------|----------|--|-------|
| SVA300 | TAPA CONEXIÓN EROS COB IP65 TIRA LED 220V     | 0,30 € | N SVA401 | Unión Rápida Tira led COB EROS 220V SV400      | 2,2€  |
| SVA301 | TAPA FINAL EROS COB IP65 TIRA LED 220V        | 0,30 € | N SVA402 | L Conector rápido tira led COB EROS 220V SV400 | 2,61€ |
| SVA302 | Conector Rápido Tira de LED EROS COB 220V     | 1,86 € | N SVA403 | Conector rápido tira led COB EROS 220V SV400   | 2,4€  |
| SVA311 | Retráctil siliconado 9,5MM IP65 Tira Led 220V | 9€/m   |          |  |       |

Con adhesivo 3M incluido. Servicio de metraje: 3€ NETO por corte y manipulación.

Soluciones de iluminación a medida. Consulta en comercial@axoled.com

# PERFILERIA ALUMINIO TIRA LED



# PERFILERIA ALUMINIO TIRA LED



## PERFILES DE ESQUINA

### PT600 - 2M

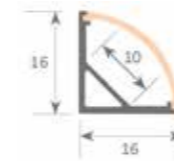
| Ref.   | Descripción                                      | PVP(metro) |
|--------|--|------------|
| PT600  | Perfil alum esquina difusor recto                | 11,00€     |
| PT600B | Perfil alum esquina difusor recto acabado BLANCO | 13,00€     |
| PTA000 | Difusor Frosted IP65                             | 4,80€      |
| PTA601 | Tapa lateral                                     | 0,85€      |
| PTA602 | Grapa fijación plástico transparente             | 2,10€      |



## PERFILES DE SUPERFICIE

### PT300 - 2M

| Ref.    | Descripción                                     | PVP(metro) |
|---------|---|------------|
| PT300   | Perfil superficie anodizado IP65                | 6,8€       |
| PT300B  | Perfil superficie anodizado IP65 acabado BLANCO | 8,5€       |
| PTA000  | Difusor Frosted IP65                            | 4,8€       |
| PTA301  | Tapa lateral                                    | 0,85€      |
| PTA302B | Tapa lateral acabado BLANCO                     | 0,85€      |

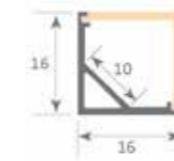
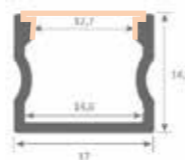


### PT500 - 3M

| Ref.   | Descripción                         | PVP(metro) |
|--------|-------------------------------------|------------|
| PT500  | Perfil alum esquina difusor redondo | 6,95€      |
| PTA500 | Difusor opal curvo                  | 4,80€      |
| PTA501 | Tapa lateral                        | 0,85€      |

### PT200 - 2M

| Ref.    | Descripción                                     | PVP(metro) |
|---------|---|------------|
| PT200   | Perfil alum superficie alto IP65                | 8,7€       |
| PT200B  | Perfil alum superficie alto IP65 acabado BLANCO | 10€        |
| PTA000  | Difusor Frosted IP65                            | 4,8€       |
| PTA201  | Tapa lateral                                    | 0,85€      |
| PTA201B | Tapa lateral acabado BLANCO                     | 0,85€      |



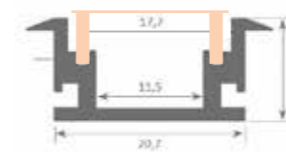
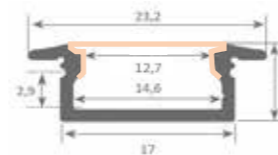
### PT700 - 3M

| Ref.   | Descripción                          | PVP(metro) |
|--------|--------------------------------------|------------|
| PT700  | Perfil alum esquina difusor cuadrado | 6,95€      |
| PTA700 | Difusor opal cuadrado                | 4,80€      |
| PTA701 | Tapa lateral                         | 1€         |

## PERFILES PARA EMPOTRAR

### PT400 - 2M

| Ref.    | Descripción                          | PVP(metro) |
|---------|--------------------------------------|------------|
| PT400   | Perfil alum empotrado IP65           | 7,5€       |
| PT400B  | Perfil empotrado IP65 acabado BLANCO | 8,1€       |
| PTA000  | Difusor Frosted IP65                 | 4,8€       |
| PTA401  | Tapa lateral                         | 0,85€      |
| PTA401B | Tapa lateral acabado BLANCO          | 0,85€      |

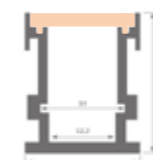
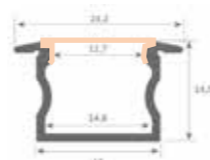


### PT800 - 2M

| Ref.   | Descripción                         | PVP(metro) |
|--------|-------------------------------------|------------|
| PT800  | Perfil alum empotrable pisable IP65 | 18,4€      |
| PTA800 | Difusor Frosted pisable IP65        | 9€         |
| PTA801 | Tapa lateral metálica               | 3,7€       |

### PT100 - 2M

| Ref.    | Descripción                          | PVP(metro) |
|---------|--------------------------------------|------------|
| PT100   | Perfil alum empotrado alto IP65      | 8,7€       |
| PT100B  | Perfil empotrado IP65 acabado BLANCO | 10€        |
| PTA000  | Difusor Frosted IP65                 | 4,8€       |
| PTA101  | Tapa lateral                         | 0,85€      |
| PTA101B | Tapa lateral acabado BLANCO          | 0,85€      |



### PT120 - 2M

| Ref.   | Descripción                              | PVP(metro) |
|--------|--|------------|
| PT120  | Perfil alum empotrable pisable alto IP65 | 20,11€     |
| PTA120 | Difusor Frosted pisable IP65             | 9€         |
| PTA121 | Tapa lateral                             | 2€         |

PVP por metro, se sirve en múltiplos de 2M o 3M según el modelo.  
Servicio de metraje: 3€ NETO por corte y manipulación.

Soluciones de iluminación a medida. Consulta en [comercial@axoled.com](mailto:comercial@axoled.com)

# LED NEON 24V



# N LED NEON 220V



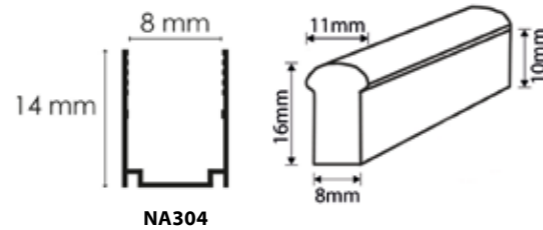
## U140 24V - CORTE LIBRE

| Ref.    | Potencia | CCT (K) | LM  | Rollo | PVP(metro) |
|---------|----------|---------|-----|-------|------------|
| N N302N | 10W      | 4000K   | 900 | 20m   | 22€        |
| N N302W | 10W      | 2700K   | 900 | 20m   | 22€        |



### ACCESORIOS

| Ref.  | Descripción                         | PVP(metro) |
|-------|-------------------------------------|------------|
| NA301 | Conector 24V neon U140 - N301       | 4,13€      |
| NA302 | Tapa superior neon U140 - N301      | 0,35€      |
| NA303 | Tapa final neon U140 - N301         | 0,35€      |
| NA304 | Perfil alum tipo U neon led U140 1M | 9,65€      |
| NA305 | Perfil alum tipo U Neon led U140 2M | 9,65€      |



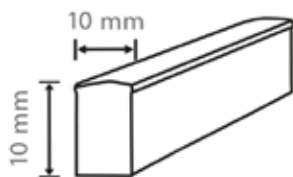
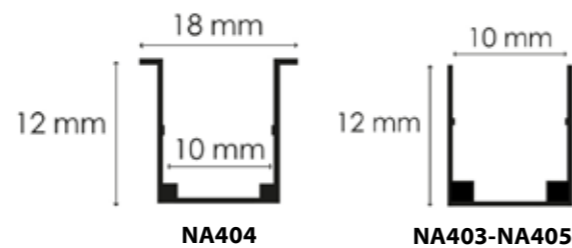
## U100 24V - CORTE LIBRE

| Ref.    | Potencia | CCT (K) | LM   | Rollo | PVP(metro) |
|---------|----------|---------|------|-------|------------|
| N N402C | 12W      | 5700K   | 1200 | 20m   | 18,5€      |
| N N402N | 12W      | 4000K   | 1200 | 20m   | 18,5€      |
| N N402W | 12W      | 2700K   | 1200 | 20m   | 18,5€      |



### ACCESORIOS

| Ref.  | Descripción                                  | PVP(metro) |
|-------|--|------------|
| NA400 | Juego TAPAS Inicial-Final IP65 NEON LED U100 | 1,2€       |
| NA401 | Union neon led U100                          | 1,2€       |
| NA403 | Perfil alum tipo U neon led U100. 2M         | 9,65€      |
| NA404 | Perfil alum tipo U empotrar neon led U100 2M | 10€        |
| NA405 | Perfil alum tipo U neon led U100 1M          | 10€        |



### LONGITUD DE CONEXIÓN MÁXIMA NEON 24V

|                  |            |
|------------------|------------|
| Circuito abierto | Hasta 10m  |
| Circuito cerrado | Más de 10m |



## N U100 220V - CURVA LIBRE

| Ref.     | Potencia | CCT (K) | Corte | LM  | Rollo | PVP(metro) |
|----------|----------|---------|-------|-----|-------|------------|
| N NV500N | 10W      | 4000K   | 10cm  | 650 | 20m   | 19,5€      |
| N NV500W | 10W      | 2700K   | 10cm  | 650 | 20m   | 19,5€      |

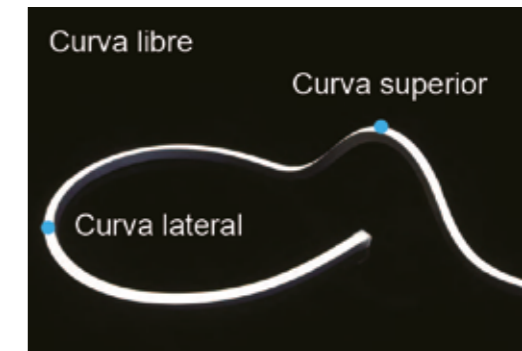
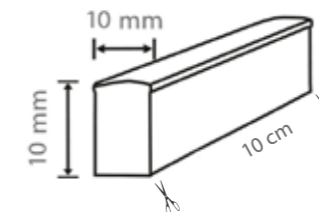
### ACCESORIOS

| Ref.   | Descripción                          | PVP(metro) |
|--------|--------------------------------------|------------|
| NVA500 | Conector rápido NEON U100 220V NV500 | 1,16€      |
| NVA501 | Fijación NEON U100 220V NV500        | 4€         |

Otros accesorios compatibles (NA400, NA401, NA403, NA404, NA405) Más detalles en página anterior.



Fijación NVA501



Servicio de metraje NEON: 8€ NETO por corte y manipulación.

Soluciones de iluminación a medida. Consulta en [comercial@axoled.com](mailto:comercial@axoled.com)



# SENSORES MOVIMIENTO Y LUMINOSIDAD



# CONTROLADORES

## DE INSTALACION 3 EN 1 SC701



Potencia 2000w / 1000w resistivo  
Luminosidad 10-2000lux  
Rango de detección 180° + 360°  
Distancia detección 12m max(<24 °C)  
Medidas 115x56x71 mm

| Ref.  | PVP    |
|-------|--------|
| SC701 | 23,91€ |

## DE EMPOTRAR Y SUPERFICIE SC702



Potencia 2000w / 1000w resistivo  
Luminosidad 10-2000lux  
Rango de detección 360° Distancia 12m máx(<24 °C)  
Medidas superficie Ø92x33mm  
Medidas empotrado Ex Ø92xØ71x25mm

| Ref.  | PVP    |
|-------|--------|
| SC702 | 19,57€ |

## EMPOTRADO SC703



Potencia 800w / 400w resistivo  
Luminosidad 10-2000lux  
Rango de detección 360°  
Distancia detección 6m max(<24 °C)  
Medidas Ex Ø60xØ38x53mm

| Ref.  | PVP |
|-------|-----|
| SC703 | 14€ |

## EMPOTRADO IP65 SC704



Potencia 1200w / 300w resistivo  
Luminosidad 10-2000lux  
Rango de detección 360° Distancia 6m máx(<24 °C)  
Medidas Ex Ø80xØ48x61 mm / Medidas 115x56x71 mm  
Instalación Interior y Exterior.

| Ref.  | PVP    |
|-------|--------|
| SC704 | 17,39€ |

## DE PARED SC705



Potencia 1200w - Luminosidad 10-2000lux  
Resistivo 200W Balastros  
Rango de detección 160° Distancia 8m max(<24 °C)  
Medidas 80x47x30 mm  
Instalación mural.

| Ref.  | PVP    |
|-------|--------|
| SC705 | 22,83€ |

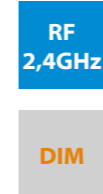
## DE LUMINOSIDAD SC706



Regula según la luminosidad de ambiente  
Regulación 1-10v  
Medida Ex 63x21xØ21  
Medidas 115x56x71 mm

| Ref.  | PVP    |
|-------|--------|
| SC706 | 22,37€ |

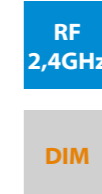
## TÁCTIL 4 ZONAS DIM RF SC601



Interruptor táctil.  
4 Zonas. Por RF2,4GHz.  
Apto para caja de conexiones universal.  
Batería 2\*AAA.

| Ref.  | PVP    |
|-------|--------|
| SC601 | 55,68€ |

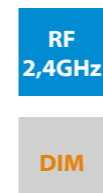
## GIRATORIO 1 ZONA DIM RF SC605



Controlador giratorio por RF2,4GHz.  
Apto para caja de conexiones universal de superficie.  
Batería CR2032.

| Ref.  | PVP    |
|-------|--------|
| SC605 | 32,59€ |

## MANDO 1 ZONA DIM RF SC609



Mando inalámbrico por RF 2,4GHz.  
4 Escenas.  
Batería CR2032.

| Ref.  | PVP    |
|-------|--------|
| SC609 | 41,85€ |

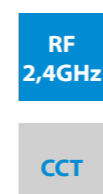
## MANDO 1 ZONA CCT RF SC621



Mando inalámbrico por RF 2,4GHz.  
Controlador CCT de dos colores.  
Un mando para varios receptores.  
Batería CR2032.

| Ref.  | PVP    |
|-------|--------|
| SC621 | 36,33€ |

## GIRATORIO 1 ZONA CCT RF SC622



Controlador CCT giratorio RF2,4GHz.  
Apto para caja de conexiones universal.  
Batería CR2032.

| Ref.  | PVP    |
|-------|--------|
| SC622 | 34,48€ |

## 4 ZONAS CCT DMX RF 220V SC414



Control remoto táctil CCT.  
4 zonas  
Salida DMX y RF 2,4GHz  
Alimentación 220V

| Ref.  | PVP    |
|-------|--------|
| SC414 | 71,49€ |

# CONTROLADORES



# REGULADORES

## MANDO 1 ZONA RGB RF SC611



RF  
2,4GHz

RGB

Mando de 1 zona RGB.  
Salida RF2,4GHz.  
Batería CR2032.

| Ref.  | PVP    |
|-------|--------|
| SC611 | 30,18€ |

## MANDO 8 ZONAS RGBW RF SC628



RF  
2,4GHz

RGBW

Mando de 8 zonas RGBW.  
Salida RF2,4GHz.  
Batería 2\*AAA.

| Ref.  | PVP    |
|-------|--------|
| SC628 | 51,23€ |

## TÁCTIL 4 ZONAS RGB RF SC618



RF  
2,4GHz

RGB

Interruptor táctil.  
4 Zonas. RF2,4GHz  
Apto para caja de conexiones universal.  
Batería 2\*AAA.

| Ref.  | PVP    |
|-------|--------|
| SC618 | 67,97€ |

## MASTER RGB DMX RF SC409



RF  
2,4GHz

DMX

RGB

Master táctil DMX con RF2,4GHz.  
4 zonas, 12ch  
Alimentación 220V

| Ref.  | PVP    |
|-------|--------|
| SC409 | 68,86€ |

## MANDO RGB WIFI RF SC614



RF  
2,4GHz

RGB

SMART  
APP

Controlador + Regulador en formato mini driver. SMARTAPP  
Control WIFI Android/IOS Con Alexa  
Mando IR. 5-28V 192W 3ch  
Apto para Tira Led 24V

| Ref.  | PVP    |
|-------|--------|
| SC614 | 33,53€ |

## ILUMINACIÓN SIN LÍMITES

¿Tienes dudas sobre regulación y control?

Estamos aquí para ayudarte.

Envíanos un correo a

[comercial@axoled.com](mailto:comercial@axoled.com)

y recibe asesoramiento personalizado.



## REGULADOR RF WIFI Y PUSH A TRIAC SC619

RF  
2,4GHz

DIM

SMART  
APP



Regulador en formato pastilla (1.5A,330W).  
Apto para caja de conexiones.  
Entrada wifi, pulsador y RF 2,4GHz.  
Aplicación en Android (Alexa) e IOS.  
Salida triac principio/final de fase.  
Para tira LED 220V

| Ref.  | PVP    |
|-------|--------|
| SC619 | 69,82€ |

## REGULADOR RF ZIGBEE PUSH A TRIAC SC623

RF  
2,4GHz

DIM

SMART  
APP



Regulador en formato pastilla (1.5A, 360W).  
Apto para caja de conexiones.  
Entrada Zigbee, pulsador y RF 2,4GHz.  
Aplicación en Android (Alexa) e IOS.  
Salida triac principio/final de fase.  
Para tira LED 220V

| Ref.  | PVP    |
|-------|--------|
| SC623 | 80,03€ |

## REGULADOR DALI PUSH-DIM 12/24V SC608

DALI



Regulador en formato driver.  
Control DALI y Push dim.  
Salida PWM(12-24V, 15A,360W)

| Ref.  | PVP    |
|-------|--------|
| SC608 | 59,60€ |

## REGULADOR DALI PUSH-DIM A TRIAC SC612

DALI



Regulador en formato driver.  
Control DALI/push dim.  
Salida Triac 1.5A 360W

| Ref.  | PVP    |
|-------|--------|
| SC612 | 74,45€ |

## REGULADOR RGB 220V + TUYA SC610

RF  
2,4GHz

DIM

RGB

SMART  
APP



Regulador en formato driver.  
Control por RF 2,4GHz. RGB  
3Ch\*(100-240)W  
Control remoto: SC628  
Tira LED 220V RGB: SV200RGB

| Ref.  | PVP    |
|-------|--------|
| SC610 | 90,29€ |

## REGULADOR 2CH RF A 0-10V WIFI SC629

RF  
2,4GHz

DIM

SMART  
APP



100-240VAC 0/1-10V: 20mA/CH;AC: Max 3A  
WIFI+RF+PUSH DIM  
Aplicación en Android (Alexa) e IOS.  
2CH\* 0/1-10V

| Ref.  | PVP     |
|-------|---------|
| SC629 | 119,37€ |

# REGULADORES



# CONTROL DMX

## REGULADOR RF Y PUSH + DRIVER SC613



RF  
2,4GHz

DIM

Driver de corriente constante 40W  
Regulación mediante RF2,4GHz  
Corriente ajustable con DIP:350-1200mA  
Entrada push DIM.

| Ref.  | PVP    |
|-------|--------|
| SC613 | 74,22€ |

## REGULADOR RF Y PUSH + DRIVER SC615



RF  
2,4GHz

DIM

Driver de corriente constante 25W  
Regulación mediante RF2,4GHz  
Corriente ajustable con DIP:250-900mA.  
Entrada push DIM.

| Ref.  | PVP    |
|-------|--------|
| SC615 | 70,48€ |

## REGULADOR RF A TRIAC 220V SC603



RF  
2,4GHz

DIM

Regulador en formato driver(2A,440W).  
Entrada de RF2,4GHz, 1-10V y push DIM  
Salida triac principio/final de fase.

| Ref.  | PVP |
|-------|-----|
| SC603 | 70€ |

## REGULADOR 24V DIM CCT RGB RGBW RGCCT WIFI RF TUYA SC641



DIM RF  
2,4GHz

CCT

RGBW

SMART APP

Regulador en formato mini driver.  
DIM, CCT, RGB, RGBW, RGB+CCT  
12-24VDC,5CH,3A/CH,4x(36-72)W  
**Control solo por Aplicación en Android (Alexa) e IOS.**

| Ref.  | PVP    |
|-------|--------|
| SC630 | 58,62€ |



## MASTER DMX RF SC403

RF  
2,4GHz

DMX



Master DMX con RF2,4GHz.  
Formato carril DIN alimentación a 220V  
32 modos dinámicos con ajuste de velocidad

| Ref.  | PVP    |
|-------|--------|
| SC403 | 83,76€ |

## MASTER RGB DMX SC404

DMX



Master DMX con USB.  
Configuración mediante PC software LedPlayer  
40kB para 2600pasos 16ch o 325pasos 128ch

| Ref.  | PVP     |
|-------|---------|
| SC404 | 494,85€ |

# SISTEMAS CONTROL ZIGBEE (ESPECIAL CAMPOS DE FÚTBOL)

## MULTIFUNCIÓN 6 ESCENAS SC216

Pantalla digital y botones configurables.  
6 escenas o dispositivos.  
Estados en pantalla.  
Configurable con aplicación.



| Ref.  | PVP  |
|-------|------|
| SC216 | 262€ |

## CAJA IP65 CONTROL CONTACTOR 25A SC218

Caja estanca IP65. Contactor de 25A 5000W.  
Salida dimable 1-10V.  
Protector de sobretensiones.  
Configurable con aplicación.



| Ref.  | PVP    |
|-------|--------|
| SC218 | 2.000€ |

## MASTER DMX SC410

DMX



Master DMX con USB.  
Configuración mediante PC software LedPlayer  
4MB para 4000pasos 512ch o 100kpasos 16ch  
Reloj interno para ajustar horario.

| Ref.  | PVP       |
|-------|-----------|
| SC410 | 1.079,62€ |

## MASTER DMX 6 CANALES SC411

DMX



Master DMX 6 Ch  
Pantalla LED de 3 dígitos 0-100%  
Alimentación : 3xAAA o 5-12V

| Ref.  | PVP     |
|-------|---------|
| SC411 | 201,09€ |

# CONTROL DMX

DISTRIBUIDOR  
OFICIAL



# CONTROL DMX

## DECODIFICADOR DMX/RDM / RGB TIRA LED 220V SC413



DMX

Entrada: 110-240VAC 4.6A  
Salida: 3 x (110-240)VAC 3CH,  
1.5A/CH 3 x (165-360)W

| Ref.  | PVP     |
|-------|---------|
| SC413 | 149,96€ |

## DECODIFICADOR RGB DMX -RDM PWM SC405



DMX

Decodificador en formato driver metálico  
Entrada DMX-RDM  
Salida PWM 12-36V 4ch\*8A(1152W)

| Ref.  | PVP    |
|-------|--------|
| SC405 | 69,25€ |

## MASTER DMX 1024 ETHERNET Y SOFTWARE CQSA-E-1024



DMX

Master DMX 1024 2x512  
Incluye puerto ethernet y USB  
Control por móvil o tablet APP Wi-Light 2.  
Multiprotocolo 6 en 1, control de eventos en vivo

| Ref.        | PVP    |
|-------------|--------|
| CQSA-E-1024 | 1.125€ |

## MASTER DMX CLUB 512



DMX

Control DMX para proyectos básicos  
Control remoto por infrarrojos  
USB de 5V  
Puerto DMX IN/OUT 512

| Ref.     | PVP  |
|----------|------|
| CLUB 512 | 600€ |

## MASTER RGB DMX RF SC409



RF  
2,4GHz

DMX

RGB

Master táctil DMX con RF2,4GHz.  
4 zonas, 12ch  
Alimentación 220V

| Ref.  | PVP    |
|-------|--------|
| SC409 | 68,86€ |

## 4 ZONAS CCT DMX RF 220V SC414



RF  
2,4GHz

DMX

CCT

Control remoto táctil CCT.  
4 zonas  
Salida DMX y RF 2,4GHz  
Alimentación 220V

| Ref.  | PVP    |
|-------|--------|
| SC414 | 71,49€ |

## MASTER DMX CLUB-E1024



DMX

Control DMX para proyectos exigentes  
Conector Ethernet  
Control por móvil o tablet APP Wi-Light 2.  
Sincronización de audio y vídeo hasta 24 horas

| Ref.       | PVP  |
|------------|------|
| CLUB-E1024 | 950€ |

## MASTER DMX DIN-E512



DMX

Instalación en CARRILES DIN  
Ethernet DMX independiente de USB a DMX  
5 zonas / escenas  
Micro SD

| Ref.     | PVP  |
|----------|------|
| DIN-E512 | 950€ |

## MASTER GIRATORIO DMX RF SC412



RF  
2,4GHz

DMX

DIM

DMX 512 + RF 2,4GHz.  
DMX Control + Remote control  
Dimming. 1 zona.  
Alimentación 220V

| Ref.  | PVP    |
|-------|--------|
| SC412 | 78,26€ |

## MASTER APP WIFI RGB DMX SC402



DMX

SMART  
APP

Master DMX con WIFI.  
App para Android o IOS  
Entrada para interruptor. 5V 100mA

| Ref.  | PVP    |
|-------|--------|
| SC402 | 95,88€ |

## MASTER DMX TÁCTIL 512 TOUCH512



DMX

Control DMX en pared  
512 canales  
5 zonas. Micro SD  
RGB/W/A, CCT, DIM

| Ref.     | PVP  |
|----------|------|
| TOUCH512 | 950€ |


## CONTROL CON APP WI-LIGHT 2



# VIALES



**ZONAS PEATONALES**



15W / 50 W

**VÍAS PÚBLICAS**



50W / 70 W



70W / 100 W



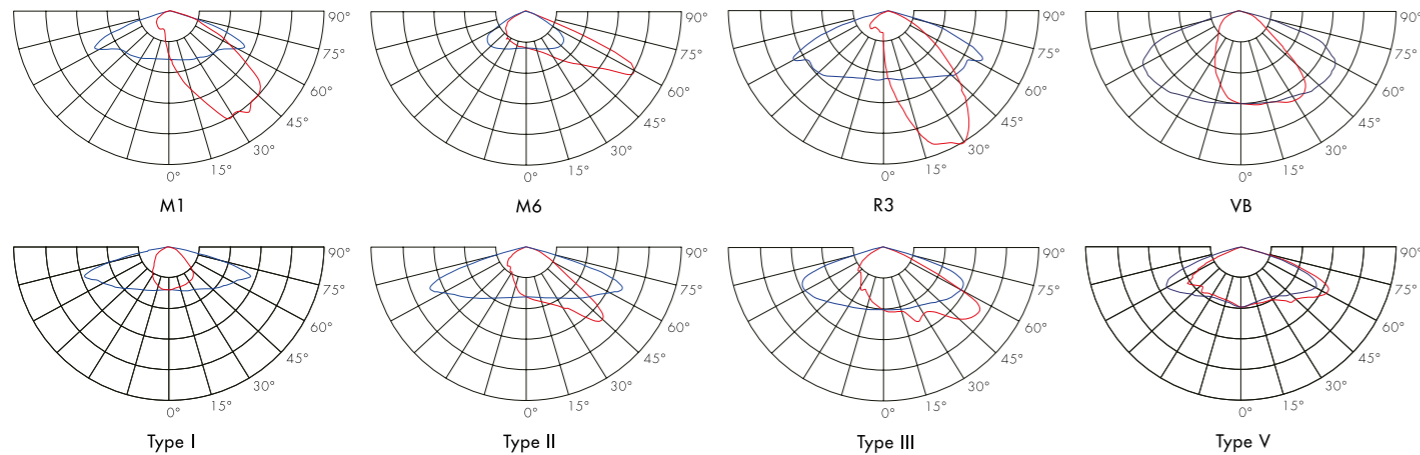
110W / 140 W



180W / 200 W

**CARRETERAS Y AUTOVÍAS**

**PHILIPS** **CREE**  
Driver LEDs



**ELEGANT MINI**



**ELEGANT ECO**



**PRESTO**



**FLAT A**



**FLAT B**



**YOGA**



**ZEN**



**VILLA PRO**



**DUMY**



**VILLA**



**FERNAN**



**MÓDULO RETROFIT**

# VIAL ELEGANT MINI



# VIAL ELEGANT ECO

Sistemas de control opcionales:



Características especiales:



Sistemas de control opcionales:



Características especiales:



Conector ZHAGA. NTC incorporado.

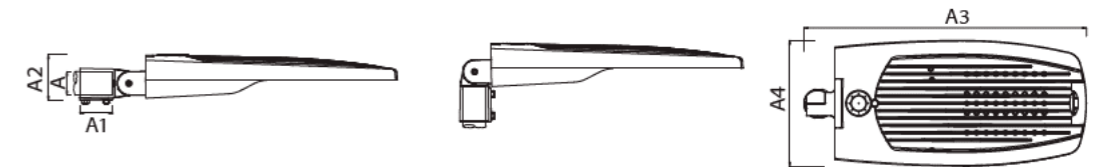


Acople columna: 0, +5 grados + 10 grado:  
Acople brazo: -10,-5, 0, +5, +10 grados.



|     |    |    |     |     |
|-----|----|----|-----|-----|
| A   | A1 | A2 | A3  | A4  |
| Ø60 | 90 | 97 | 555 | 190 |

Acople columna: 0, +5 grados + 10 grados.  
Acople brazo: -10,-5, 0, +5, +10 grados.



## ELEGANT MINI

| Ref.   | Potencia  | CCT (K) | LM        | Tipo Driver | PVP  |
|--------|-----------|---------|-----------|-------------|------|
| V002Np | 20W - 55W | 4000K   | Ajustable | Programable | 467€ |
| V002Wp | 20W - 55W | 3000K   | Ajustable | Programable | 467€ |
| V004Np | 60W - 90W | 4000K   | Ajustable | Programable | 484€ |
| V004Wp | 60W - 90W | 3000K   | Ajustable | Programable | 484€ |

\*Potencia y programación ajustables según las necesidades del cliente y del proyecto.



## ELEGANT ECO

| Ref.        | Potencia  | CCT (K) | LM        | Tipo Driver | PVP  |
|-------------|-----------|---------|-----------|-------------|------|
| V213NpZHAGA | 30W - 70W | 4000K   | Ajustable | Programable | 380€ |
| V213WpZHAGA | 30W - 70W | 3000K   | Ajustable | Programable | 380€ |

Con sensor opcional. Consulta en comercial@axoled.com

\*Potencia y programación ajustables según las necesidades del cliente y del proyecto.

# VIAL PRESTO



# VIAL URBAN FLAT A

Sistemas de control opcionales:



Características especiales:



Conector NEMA 7 pin incluido



| Ref. | A   | B   | C   |
|------|-----|-----|-----|
| V151 | 582 | 225 | 105 |
| V161 | 652 | 255 | 114 |



Sistemas de control opcionales:



Características especiales:



Conector NEMA 7 pin incluido



## PRESTO



| Ref.       | Potencia   | CCT (K) | LM        | Tipo Driver | PVP  |
|------------|------------|---------|-----------|-------------|------|
| V161NpNEMA | 40W - 120W | 4000K   | Ajustable | Programable | 424€ |
| V161WpNEMA | 40W - 120W | 3000K   | Ajustable | Programable | 424€ |

\*Potencia ajustable según las necesidades del cliente y del proyecto.

## FLAT A



| Ref.       | Potencia  | CCT (K) | LM        | Tipo Driver | PVP  |
|------------|-----------|---------|-----------|-------------|------|
| V701NpNEMA | 30W - 90W | 4000K   | Ajustable | Programable | 606€ |
| V701WpNEMA | 30W - 90W | 3000K   | Ajustable | Programable | 606€ |

\*Potencia ajustable según las necesidades del cliente y del proyecto.

# VIAL URBAN FLAT B



# VIAL URBAN YOGA

Sistemas de control opcionales:



Características especiales:



Conector NEMA 7 pin incluido



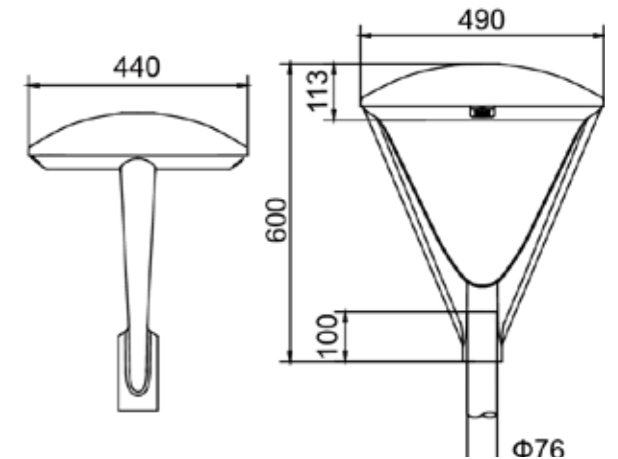
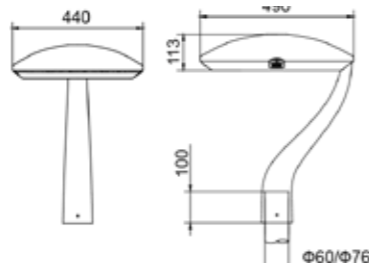
Sistemas de control opcionales:



Características especiales:



Conector NEMA 7 pin incluido



## FLAT B

| Ref.       | Potencia  | CCT (K) | LM        | Tipo Driver | PVP  |
|------------|-----------|---------|-----------|-------------|------|
| V711NpNEMA | 30W - 60W | 4000K   | Ajustable | Programable | 589€ |
| V711WpNEMA | 30W - 60W | 3000K   | Ajustable | Programable | 589€ |

\*Potencia ajustable según las necesidades del cliente y del proyecto.



## YOGA

| Ref.       | Potencia  | CCT (K) | LM        | Tipo Driver | PVP  |
|------------|-----------|---------|-----------|-------------|------|
| V401NpNEMA | 30W - 60W | 4000K   | Ajustable | Programable | 608€ |
| V401WpNEMA | 30W - 60W | 3000K   | Ajustable | Programable | 608€ |

\*Potencia ajustable según las necesidades del cliente y del proyecto.



# VIAL URBAN ZEN



# VIAL URBAN VILLA PRO

Sistemas de control opcionales:



Características especiales:



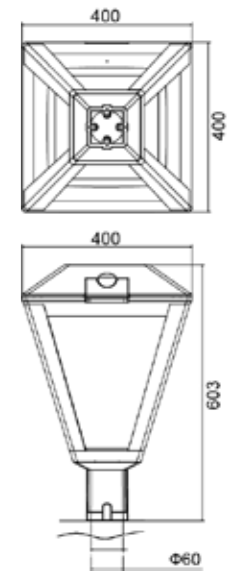
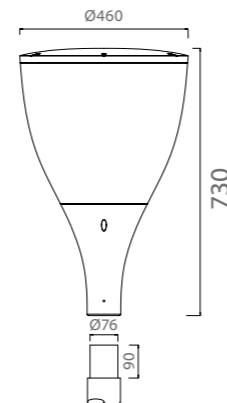
Sistemas de control opcionales:



Características especiales:



Conector NEMA 7 pin incluido



ZEN



| Ref.   | Potencia  | CCT (K) | LM        | Tipo Driver | PVP  |
|--------|-----------|---------|-----------|-------------|------|
| V301Np | 30W - 65W | 4000K   | Ajustable | Programable | 834€ |
| V301Wp | 30W - 65W | 3000K   | Ajustable | Programable | 834€ |

\*Potencia y programación ajustables según las necesidades del cliente y del proyecto.

VILLA PRO



| Ref.       | Potencia  | CCT (K) | LM        | Tipo Driver | PVP  |
|------------|-----------|---------|-----------|-------------|------|
| V811NpNEMA | 30W - 60W | 4000K   | Ajustable | Programable | 579€ |
| V811WpNEMA | 30W - 60W | 3000K   | Ajustable | Programable | 579€ |

\*Potencia y programación ajustables según las necesidades del cliente y del proyecto.

# VIAL URBAN VILLA



# VIAL URBAN DUMY

Sistemas de control opcionales:



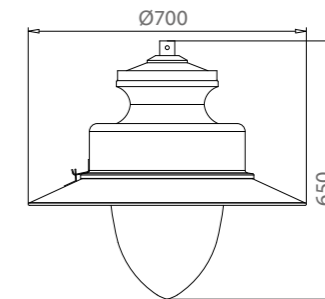
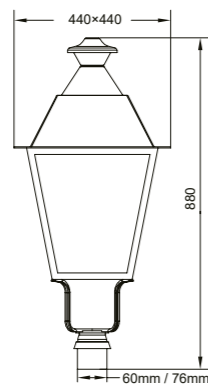
Características especiales:



Sistemas de control opcionales:



Características especiales:



**VILLA**



| Ref.   | Potencia  | CCT (K) | LM        | Tipo Driver | PVP  |
|--------|-----------|---------|-----------|-------------|------|
| V801Np | 30W - 80W | 4000K   | Ajustable | Programable | 605€ |
| V801Wp | 30W - 80W | 3000K   | Ajustable | Programable | 605€ |

\*Potencia ajustable según las necesidades del cliente y del proyecto.

**DUMY**



| Ref.   | Potencia  | CCT (K) | LM        | Tipo Driver | PVP   |
|--------|-----------|---------|-----------|-------------|-------|
| V221Np | 30W - 80W | 4000K   | Ajustable | Programable | 823 € |
| V221Wp | 30W - 80W | 3000K   | Ajustable | Programable | 823 € |

\*Potencia y programación ajustables según las necesidades del cliente y del proyecto.

# VIAL URBAN FERNAN

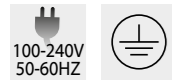


# MÓDULO RETROFIT

Sistemas de control opcionales:



Características especiales:



Sistemas de control opcionales:



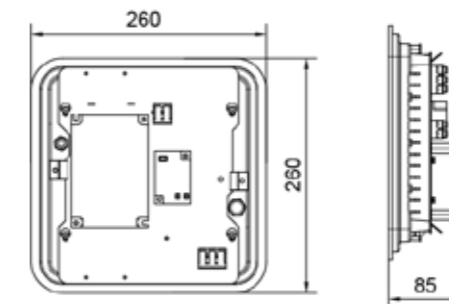
Características especiales



**FERNAN**

| Ref.   | Potencia  | CCT (K) | LM        | Tipo Driver | PVP  |
|--------|-----------|---------|-----------|-------------|------|
| V132Np | 30W - 80W | 4000K   | Ajustable | Programable | 822€ |
| V132Wp | 30W - 80W | 3000K   | Ajustable | Programable | 822€ |

\*Potencia y programación ajustables según las necesidades del cliente y del proyecto.



A

**RETROFIT**

| Ref.   | Potencia  | CCT (K) | LM        | Tipo Driver | PVP  |
|--------|-----------|---------|-----------|-------------|------|
| V901Np | 30W - 80W | 4000K   | Ajustable | Programable | 309€ |
| V901Wp | 30W - 80W | 3000K   | Ajustable | Programable | 309€ |

\*Potencia ajustable según las necesidades del cliente y del proyecto.

# SOLARES

**NOVEDAD: TELEGESTIÓN DE SOLUCIONES SOLARES CON ATRIX  
CONFIGURACIÓN ADAPTADA A TUS NECESIDADES**

**PANEL SOLAR INTEGRADO  
ALTA POTENCIA**



**PANEL SOLAR EXTERNO**



**PANEL SOLAR INTEGRADO  
SERIE GARDEN**



**PANEL SOLAR INTEGRADO  
BALIZAS SERIE GARDEN**



Repuestos de baterías para soluciones solares: consultar precios y disponibilidad en [comercial@axoled.com](mailto:comercial@axoled.com)

Regístrate en la plataforma online B2B para profesionales en [www.axoled.com](http://www.axoled.com)

**N** NOVEDAD



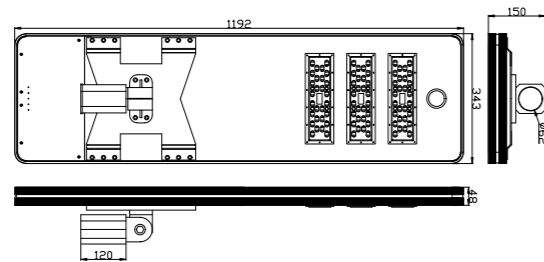
**SOLUCIÓN  
SOLAR  
A MEDIDA**

Soluciones de iluminación a medida. Consulta en [comercial@axoled.com](mailto:comercial@axoled.com)

# VIAL SOLAR ATOM



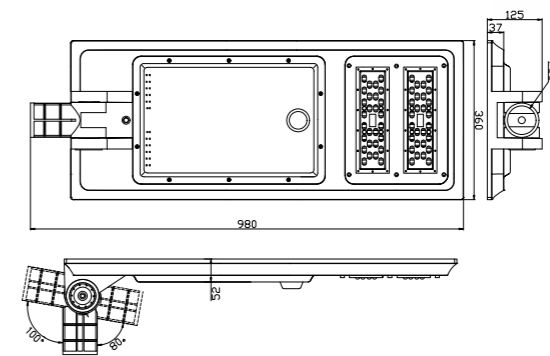
# VIAL SOLAR BIO



**ATOM**

| Ref.   | Potencia    | CCT (K) | LM        | Tipo Driver | PVP    |
|--------|-------------|---------|-----------|-------------|--------|
| SS904N | 40W - 80W * | 4000K   | Ajustable | Panel solar | 1.230€ |

\*Potencia y programación ajustables según las necesidades del cliente y del proyecto.



**BIO**

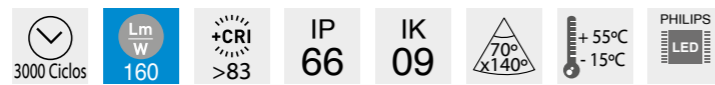
| Ref.   | Potencia    | CCT (K) | LM        | Tipo Driver | PVP  |
|--------|-------------|---------|-----------|-------------|------|
| SS910N | 20W - 50W * | 4000K   | Ajustable | Panel solar | 920€ |

\*Potencia y programación ajustables según las necesidades del cliente y del proyecto.

# VIAL SOLAR Y PROYECTOR YALA



# PROYECTOR SOLAR ECOSOL



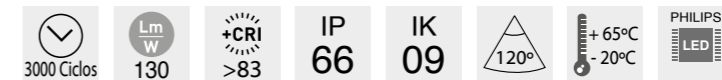
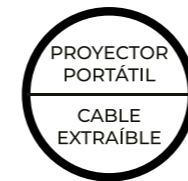
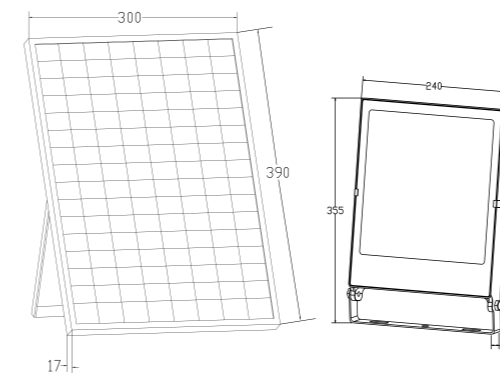
SSA507



SSA505/SSA506

### ACCESORIOS

| Ref.   | Descripción                                      | PVP  |
|--------|--|------|
| SSA505 | Soporte acople vial solar yala panel pequeño     | 256€ |
| SSA506 | Soporte acople vial solar yala panel mediano     | 335€ |
| SSA507 | Accesorio vial yala solar a pared modo proyector | 140€ |



### YALA

| Ref.   | Potencia | CCT (K) | LM    | Tipo Driver | PVP    |
|--------|----------|---------|-------|-------------|--------|
| SS504N | 30 - 50W | 4000K   | 8000  | Panel solar | 1.389€ |
| SS506N | 55 - 80W | 4000K   | 12800 | Panel solar | 2.075€ |

### ECOSOL

| Ref.       | CCT (K)  | LM   | Tipo Driver | PVP  |
|------------|----------|------|-------------|------|
| N SS161CCT | WW NW CW | 1950 | Panel solar | 90€  |
| N SS162CCT | WW NW CW | 2600 | Panel solar | 132€ |

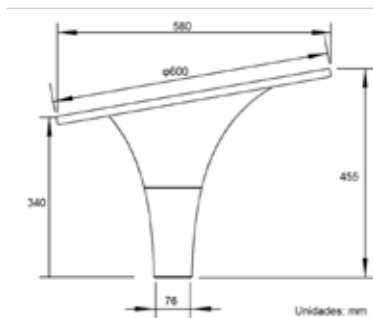
WW (3000K) NW (4000K) CW (5700K)

# GARDEN SOLAR PAMELA



## LUMINARIA SOLAR PAMELA

CCT, 2 COLORES EN 1. REGULACIÓN POR CONTROL REMOTO SENSOR DE PRESENCIA.



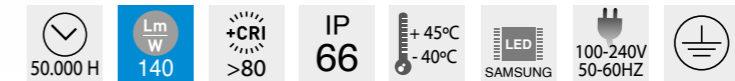
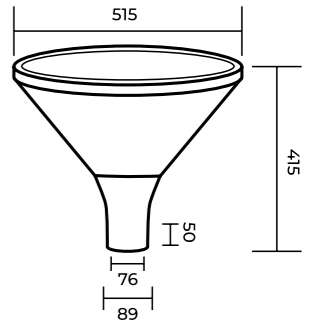
### PAMELA

| Ref.       | Potencia | CCT (K)     | LM   | Tipo Driver | PVP  |
|------------|----------|-------------|------|-------------|------|
| N SS210CCT | 24W      | 3000K 4000K | 4320 | Panel solar | 800€ |

# GARDEN SOLAR NEUS Y RIO

## LUMINARIA SOLAR NEUS

AHORRO ENERGÉTICO TOTAL. DISEÑO MODERNO ACABADO EN ALUMINIO.

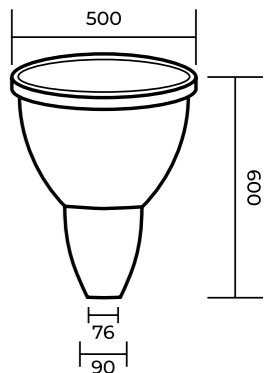


### NEUS

| Ref.   | Potencia | CCT (K) | LM   | Tipo Driver | PVP  |
|--------|----------|---------|------|-------------|------|
| SS101N | 15W      | 4000K   | 2100 | Panel solar | 570€ |

## LUMINARIA SOLAR RIO

AHORRO ENERGÉTICO TOTAL. DISEÑO MODERNO ACABADO EN ALUMINIO.



### RIO

| Ref.   | Potencia | CCT (K) | LM   | Tipo Driver | PVP  |
|--------|----------|---------|------|-------------|------|
| SS201N | 15W      | 4000K   | 2100 | Panel solar | 589€ |

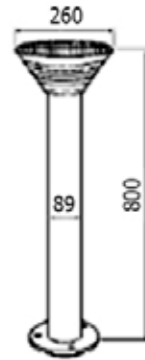
# BALIZAS SOLARES COPEN Y GEA



# PANTALLA ESTANCA SOLAR VITA

## BALIZA SOLAR COPEN

AHORRO ENERGÉTICO TOTAL. PANEL SOLAR INTEGRADO.



COPEN

| Ref.   | Potencia | CCT (K) | LM  | Tipo Driver | PVP  |
|--------|----------|---------|-----|-------------|------|
| SS111N | 5W       | NW      | 600 | Panel solar | 248€ |

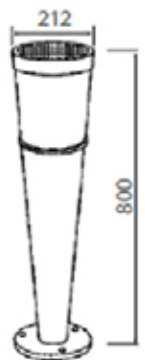


VITA

| Ref.   | Potencia | CCT (K) | LM   | Tipo Driver | PVP  |
|--------|----------|---------|------|-------------|------|
| SS920C | 10W      | 5700K   | 1400 | Panel solar | 155€ |
| SS921C | 20W      | 5700K   | 2800 | Panel solar | 179€ |

## BALIZA SOLAR GEA

AHORRO ENERGÉTICO TOTAL. DISEÑO MODERNO ACABADO EN ALUMINIO.



GEA

| Ref.   | Potencia | CCT (K) | LM  | Tipo Driver | PVP  |
|--------|----------|---------|-----|-------------|------|
| SS131N | 5W       | NW      | 600 | Panel solar | 260€ |

# SOLAR FIT

PANEL SOLAR INTEGRADO EN COLUMNA.  
MÁXIMO RENDIMIENTO DE LA ENERGÍA SOLAR.  
CONSULTA OPCIONES Y PRECIOS EN [COMERCIAL@AXOLED.COM](mailto:COMERCIAL@AXOLED.COM)

Solución diseñada para iluminar zonas urbanas y jardines, donde la estética es importante. Estructura resistente con perfil de aluminio.  
Panel monocristalino



Soluciones de iluminación a medida. Consulta en [comercial@axoled.com](mailto:comercial@axoled.com)



Estás a un paso de la telegestión inteligente

## Más allá de la iluminación

# ATRIX

 **AXOLED**

## Crea tu smartcity o proyecto inteligente

El ahorro, la seguridad y la sostenibilidad son el objetivo que buscamos al crear proyectos inteligentes y conectados.



# ATRIX



Temperatura  
Humedad  
CO2  
Calidad del aire  
exterior/interior



Control  
de aforo



Sensor puertas  
y ventanas



Alumbrado  
público



Botón  
SOS



Ahorro  
de energía



Aparcamiento  
y parking PMR



Gestión  
de residuos

## Todo el control a tu alcance

# ATRIX

Toma decisiones inteligentes analizando los datos, recibiendo avisos y aumentando el ahorro energético de forma eficiente.



Crea espacios conectados



Aumenta la seguridad de las personas



Ahorra energía con la máxima eficiencia



Ofrece información relevante al instante



Detecta incidencias y solúcialas a tiempo

## Conecta y telegestiona todo tu sistema

Control por grupos, proyectos o dispositivos.  
Geolocalización, notificaciones y programación de acciones



Sistema abierto y escalable a medida



Gestión y avisos en tiempo real



Multi-plataforma

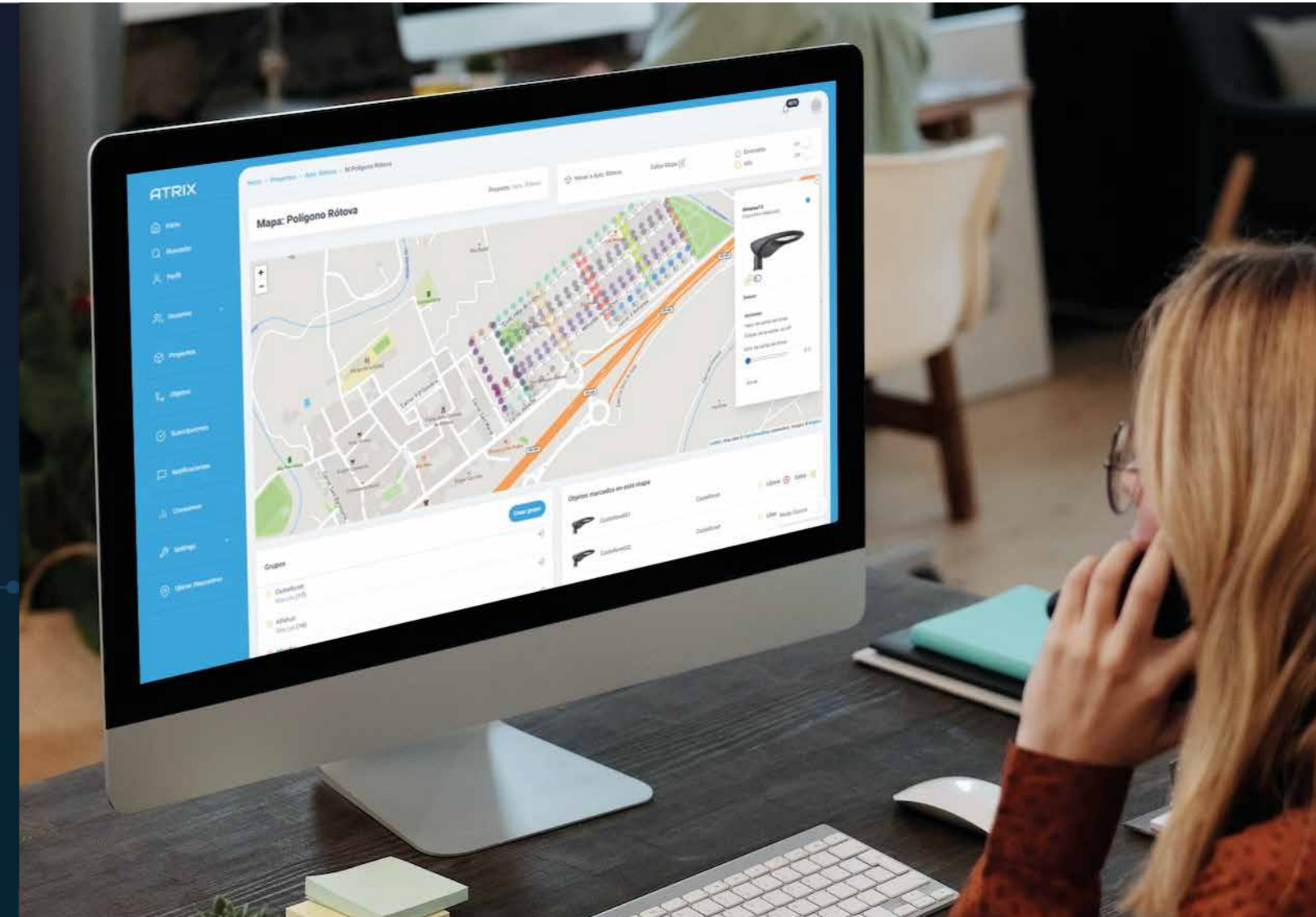


Interfaz fácil e intuitiva

## Tu ciudad interconectada

Con ATRIX podrás gestionar y visualizar de manera integral todos los sistemas y servicios de tu ciudad.

Conecta cualquier indicador que puedas imaginar, que disponga de un sensor o dispositivo de medición.





**AXOLED**  
ILUMINACION

*Iluminamos tus ideas*



Descarga el catálogo digital

[www.axoled.com](http://www.axoled.com)

Polígono Industrial Les Masses · C/ Almansa, 3 · 46725 Ròtova (Valencia)  
Teléfono: 962 96 57 65 · Email: [info@axoled.com](mailto:info@axoled.com)

